

2018/2019 영림 몰딩 도어

# YOUNGLIM MOULDING & DOOR

영림 임업 | 도어, 몰딩, 월판넬, 마루



영림임업·산업주식회사



영림도어 & 도어프레임 & 영림유리  
KS 인증 획득

영림도어 & 도어프레임 KS 인증 획득(인증번호: 제 08-0236호)  
한국산업규격 표시: KS F3109-문세트, 목재문(보통문), 합성 수지문(보통문)  
영림강화유리 & 배강도유리 KS 인증 획득(인증번호: KTR-17-0272호, KRT-17-0273호)  
한국산업규격 표시: KS L 2002(강화 유리), KS L 2015(배강도 유리)

산업표준화법 제17조 제1항에 따른 인증심사를 실시한 결과  
한국산업표준(KS)과 인증심사 기준에 적합하므로  
산업표준화법 제15조에 따라 위와 같이 한국산업표준(KS)에 적합함을 인증합니다.

영림의 전 제품은 대한민국 특허청의 디자인 보호를 받고 있으므로 무단복제를 금합니다.  
본 카탈로그에 수록된 모든 이미지는 영림에서 자체 제작한 창작물로 이미지 도용 및 재배포를 엄격히 금합니다.

2018/2019 영림 몰딩 도어

# YOUNGLIM

## MOULDING & DOOR

당신의 라이프스타일과  
어울리는 공간을 영림이 책임지겠습니다

인테리어는 그 사람의 라이프스타일을 드러냅니다.  
단순함 속에서 즐거움을 추구하는 심플 라이프부터  
누구나 한 번쯤은 꿈꿔봤을 럭셔리 라이프는 물론,  
청량한 자연과 하나가 되는 내추럴 라이프까지 —  
여러분의 특별한 라이프스타일을 영림에서 만나보세요.



# 행복의 문을 여는 심플 라이프 스타일 제안

이런저런 일들로 내 생활이 복잡하게 얽혀 있을 때  
심플하고 모던한 인테리어로 기분을 전환해보는 건 어떨까요?  
고전적인 스타일의 격자 도어는 공간을 넓어 보이게 하고  
현대적인 매트그레이 컬러는 공간을 세련되게 합니다.  
너무 단조롭게 느껴진다면 과한 장식 보다는  
은은한 조명이나 내추럴한 분위기의 소품을 활용해보세요.



❶ 영림 도어 | YW-01 5구 여닫이문

현관 중문, 다용도실 등 다양한  
공간에 활용할 수 있습니다.



❷ 영림불박이장 | 현관장(네오 매트그레이) N10

세련된 그레이 컬러와 편리한 전면 거울  
신발장으로 현관을 깔끔하게 정리하세요.



❸ 현관타일 | YBTILE-CB3460

심플한 그레이톤의 현관타일은 공간에  
모던한 분위기를 더해줍니다.



❹ 영림 조명 | YLW-807S/BK

인테리어를 마무리하는 중요한 포인트로  
조명을 활용해보세요.





1

4

3


# 꿈을 요리하는 럭셔리 라이프 스타일 제안

특별한 이야기를 하지 않아도 서로의 마음을 알 수 있고  
함께 나누는 대화로 식사 시간이 즐거워지는 주방을 꿈꾸시나요?  
소통에 최적화된 아일랜드 조리대를 배치하면  
요리부터 취미 생활까지 다양한 목적으로 활용할 수 있음은 물론,  
넓어진 수납공간이 보다 효율적인 공간을 만듭니다.  
가족의 행복을 요리하는 주방, 영림키친이 선사합니다.



**1 영림키친 | 스텔라 클리어화이트 S-02**  
고광택 강화유리에 깨끗한 색상을 더한 스텔라 도어로 고급스러운 주방 공간을 연출하세요.



**2 영림키친 | 후드 HI - 4200**  
이탈리아 의 감성과 기술력을 집약한 ELICA社의 후드를 경험해보세요.



**3 영림키친 | 수전 FSD-322**  
프리미엄 싱크 수전으로 편리하고 깔끔한 주거공간을 선사합니다.



**4 영림키친 | 식기세척기 DW-142CC**  
오래 사용하는 주방가전기에 최고의 브랜드, 삼성 세프컬렉션 제품과 함께합니다.





1

2

3


# 창으로 자연과 하나 되는 내추럴 라이프 스타일 제안

베란다 창호를 여는 순간, 그리고 현관문을 나서는 순간  
초록이 가득한 전원의 풍경이 펼쳐진다면 늘 마음이 따뜻하겠죠?  
우리 집 구조에 꼭 맞는 샷시를 설치하고 취향에 따라 인테리어를  
선택하면 안과 밖이 조화를 이루는 특별한 공간이 완성됩니다.  
도시적인 느낌을 가진 그레이, 오크스 컬러로 가구를 배치하거나  
내추럴한 멋이 있는 화분, 러그, 액자 등으로 공간을 채워보세요.



## 1 영림 프레임샷시 | 발코니창

아름다운 마감과 집안의 온기를 지켜주는 우수한 단열성을 만나보세요.



## 2 영림 월판넬 | 템바보드 직각 템바

리얼한 우드 질감을 적용하여 공간에  
따뜻함을 더해보세요.



## 3 영림불박이장 | 네오 매트오닉스 N08

공간을 부드럽게 채워주는  
매트오닉스 불박이장으로 깔끔한  
공간을 연출해보세요.







2

3

1

# CONTENTS

## 도어 DOOR



### ABS 도어

YA-740 헬렌	15
YA-730A, B 루시아	17
YA-720 햄튼	19
YA-710 세리프	21
YA-700 마리	23
YA-690 소피	24
YA-680 다이애나	
YA-670 오아시스	25
YA-660 하임	26
YA-650 여울	
YA-640A, B 달	27
YA-630A, B 코코	28
YA-620 그리드	29
YA-610 트레페	30
YA-600 도트	
YA-590 데니쉬	
YA-580 셸	31
YA-570 마가렛	
YA-560 샤프레	
YA-550 벤자민	
YA-540 스케치	32
YA-530 갤럭시	
YA-520A, B 루밍	
YA-510A, B 플래그	33
YA-500 은하수	
YA-490 원라인	
YA-480 그레이	34
YA-470A, B 도브	
YA-460A, B 브랜치	
YA-450A, B 로프트	35
YA-440A, B 달리아	
YA-430 종이접기	
YA-420 블리스	36
YA-410 믹스우드	
YA-400A, B 프리모르	
YA-390 티옴포	37
YA-380A 타임	

YA-370 메디슨		YFA-112 로베레	51
YA-360A, B 프레임		YFA-111 나르시스	
YA-350A, B 모티프	38	YFA-110 라리체	
YA-340A, B 컵		YA-07	
YA-330A 큐브		YA-07	52
YA-330B 큐브	39	YA-07E	
YA-320 나이트		YA-07M	
YA-310 레몬잎		YA-77	
YA-300B 로이드		YA-77	53
YA-290A, B 블럭	40		
YA-280 루나			
YA-270 노블스톤			
YA-260A 티아라			
YA-250A 밀키웨이	41		
YA-230 블로섬가든			
YA-220 라인우드			
YA-210 클래식라인			
YA-190 클래식	42		
YA-180 다이아			
YA-170 국화			
YA-160 브릭			
YA-150 스펙트럼			
YA-130F 민트다마스크			
YA-130 눈의 꽃			
YA-120			
YA-110A	43		
YA-110C			
YA-100			
YA-19 모던라인			
YA-18 스퀘어			
YA-17 빅토리안	44		
YA-16A 그레이 지브라			
YA-16B 브라운 지브라			
YA-15 젠			
YA-12D			
YA-12YD			
YA-11			
YA-10			
YA-09	45		
YA-06			
YA-04			
YA-03D			
YA-02			
YA-01			

### 프리미엄 도어

YP-480 메종	54
YP-470 로망스	
YP-430A 아비스	
YP-460 정 정	55
YP-450 공 공	
YP-440 선線	
YP-420B 겨울연가	
YP-410 젠틀웨이브	
YP-400 우드그레인	56
YP-370B 마들렌	
YP-360B 결	
YP-350A	
YP-340B	
YP-330A	57
YP-320B	
YP-300	
YP-290	
YP-260	
YP-210A	
YD-2000	
YD-1000D	

### 멤브레인 도어

YD-3000GW 유광도어 화이트	58
YD-3000GR 유광도어 레드	
YD-1000	59
YD-472	
YD-430Y	
YD-380	
YD-51A, B	
YD-50A, B	
YD-49	60
YD-48	
YD-47A 쿠페	
YD-46A, B 무광 모노글로스	61
YD-44A, B 지그재그	
YD-41 타임레스	
YD-40A	62
YD-39B	
YD-38A	
YD-37A	
YD-36A	
YD-35Z	
YD-30X, Z	
YD-29Z	63
YD-28A	

### 필앤터치 도어

YFA-135 레이어	47
YFA-134 노르딕	
YFA-133 루틴	48
YFA-132 레이	
YFA-131 모자이크	49
YFA-130 애로우	
YFA-122 비엔나	
YFA-121 얼그레이	
YFA-120 에스프레소	
YFA-114 네로 세로결	50
YFA-113 네로 가로결	

YD-25 웨이브	
YD-22 데이지	
YD-19A 그레이 지브라	
YD-19B 브라운 지브라	
YD-18	
YD-14	
YD-14F	64
YD-13	
YD-13Z	
YD-10	
YD-09A	
YD-09D 눈의 꽃	
YD-09D 앤틱로즈	
YD-09D 비즈실버 로코코	
YD-08D	65
YD-07A	
YD-06	
YD-03	
YD-02	
YD-01	
YD-01YD	

**타공 도어**

YA-1430 뽀띠 하임	67
YA-1420 뽀띠 벤자민	
YD-1410,1410A(쪽문) 벨루카	69
YD-1400 옥타브	
YA-1390 슬림라인 세로	71
YA-1380 슬림라인 가로	
YA-1370 헬렌W	73
YA-1360A, B 루시아W	74
YA-1350 벨라	75
YD-1340 조세핀	
YA-1330 워드	76
YA-1320 예그	
YA-1310 미니헬	77
YD-1300	
YD-1290	
YD-1270 모모	
YD-1280X, 1280XA(쪽문) 모멘텀	
YD-1280Y 모멘텀	
YD-1260 트리플	78
YD-1250 엘리프	
YD-1240A 웨이드	
YD-1240B 웨이드	79
YD-1230A 그라시아	
YD-1220	
YD-1210 트레스	
YD-1200	80
YD-1190	
YD-1180	
YD-1160	
YD-1140	
YD-1130	
YD-680X	
YD-660	81
YD-610	

YD-600	
YD-590	
YD-550	
YD-540	
YD-520	
YD-510	

**키즈 도어**

YK-015 동글동글	83
YK-015A 동글동글W	
YK-014A 별빛달빛	84
YK-013A, B 구름	
YK-012 숨바꼭질	
YK-011 무당벌레	
YK-010	85
YK-008	
YK-006 원숭이	
YK-005 병아리	
YK-004 기린	
YK-003 꿀벌	
YK-002 토끼	
YK-001 곰돌이	



중문 인테리어 88

**디자인글라스 도어**

YT-92A, B, C 오블리크	99
YT-91 실버라인	
YT-90 렉토	101
YT-89 패브리크	
YT-88 체크	103
YT-87 워터골드	
YT-86A, B 머메이드	105
YT-85 네트	
YT-84 러프우드	107
YT-83A, B 심플그리드	
YT-82X, Y 하모니	109
YT-81X, Y 트윗	111

YT-80 안남	113
YT-78 캘리그래피	
YT-79 블루그레이	114
YT-77 모던그리드	
YT-76 리브라	115
YT-75 미스모던	
YT-74 하프	116
YT-73 크리스탈 라인	
YT-72 꽃별	117
YT-71 재즈	
YT-70 세라	118
YT-67 별헤는 밤	
YT-66 물안개	
YT-65A, B 그랑블루	119
YT-64A, B, C 프리즘	
YT-63X, Y 머스크	120
YT-61X, Y 얼음꽃	
YT-60 아쿠아	121
YT-59 달그림자	
YT-58A, B, C 민들레씨	122
YT-55 새벽이슬	
YT-54 시계	
YT-53X 골드, Y 실버, Z 크링클	123
YT-52X 폴링새도우	
YT-51 모던스퀘어	124
YT-49 꽃가람	
YT-47X 사이닝다이아 라인	
YT-47Y 사이닝다이아 미러	125
YT-44X 라탄 투명	
YT-44Y 라탄 브론즈	
YT-42Y 드로잉	
YT-40 나비잠, 40X 나비잠 브론즈	126
YT-39 슈가레인	
YT-38A, B 블루밍트리	127
YT-36A, B, C 베리베리	
YT-29 허브	
YT-27 헤라	128
YT-26 소나타	
YT-24, 24X 망입유리	129
YT-24XA 불투명 망입유리	
YT-23A, B, C 꽃비	130
YT-21 물방울	
YT-20A, B, C 템포	
YT-22 부케	131
YT-19 브론즈템포	
YT-18 스플래시	
YT-15A, B 스킨라	132
YT-14 봄	
YT-13 풀잎동산	133
YT-12 눈꽃송이	
YT-11 작은숲	
YT-10 퓨어체크	134
YT-09 몽블랑	
YT-08 실버비즈	135
YT-05 방울방울	
YT-04 미니멀라인	
YT-01 해바라기	

**단조 도어**


YW-287A, B, C 징코	136
YW-286 플라워아치	137
YW-285 로맨틱가든	
YW-284X, Y 그라나다	138
YW-283A, B, C 아롱다롱	139
YW-282 보리담	
YW-281A, B, C 어머니	140
YW-279 시크릿가든	141
YW-278A, B, C 줄리엣	
YW-276 테라스	
YW-277A, B, C 러블리 블로섬	142
YW-275A, B, C 로미오	
YW-274 낭만도시	
YW-271A, B, C 안개숲	
YW-272 포도나무	143
YW-268A, B, C 아마존	
YW-267 골드다이아	
YW-265 골드리프	
YW-264A, B 프란세스	144
YW-263 모던나무	
YW-260 인디언	
YW-259A, B 물결	
YW-258 정원	
YW-261 바인	145
YW-257 구슬	
YW-256 비밀의 화원	
YW-251	
YW-250	
YW-249X, Y, Z	
YW-244	
YW-242 노블	146
YW-240 오페라	
YW-239 노아	
YW-238 프로방스	
YW-236 양귀비	
YW-233	
YW-227, 227A 버블	
YW-225	
YW-224	
YW-219	
YW-214	
YW-211	
YW-210	147
YW-209	
YW-208	
YW-207X	
YW-206	
YW-204A, B, C	
YW-204 대나무	
YW-203 국화	
YW-202 난	
YW-201 매화	
YW-707, 707A	
YW-705, 705A	
YW-703	
YW-701	

# CONTENTS


<b>레트로 유리 도어</b>	
YW-944, 944A(2/5 고시형)	148
YW-944X(1/4 고시형)	149
YW-943(2/5 고시형)	
YW-915	
YW-908X(1/4 고시형)	
YW-905X(2/5 고시형)	
YW-902	
YW-901	

<b>완자 도어</b>	
YW-946 젠	151
YW-945A, B, C 바람개비	
YW-942X, Y 구운몽	152
YW-941 은나비	
YW-940 연리지	
YW-939A, B 금도담	153
YW-938A, B 가운데누리	
YW-936A, B 고구려	154
YW-933	
YW-932	
YW-930	
YW-927	155
YW-925	
YW-924	
YW-922	
YW-921	156
YW-918	
YW-913	
YW-912	
YW-911	
YW-910	
YW-909	157
YW-908	
YW-907	
YW-906	
YW-905	
YW-904	

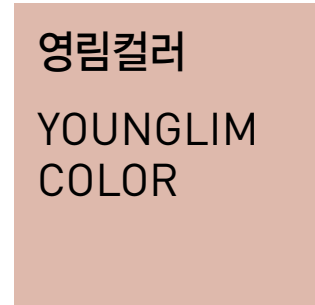
<b>래핑 격자 도어&amp;기타 도어</b>	
YW-12 올리브	159
YW-11 브릭	
YW-10 리비	
YW-09	
YW-07 아치유리문	160
YW-05 2구 고시유리문	
YW-04 1구 고시유리문	161
YW-03 7구 유리문	
YW-02 5구 미서기문	
YW-01 5구 여닫이문	
YG-804 막힌 갤러리	
YG-803	
YG-802	
YG-801	
핸들 & 경첩	162
유리옵션 및 세부사항	168
상업 공간 인테리어 제안	172




도어 프레임 178



미닫이 도어 시스템	186
행거 슬라이딩 도어	190
알루미늄 도어	193
슬림 도어 시스템	194
폴딩 도어 시스템	198
목재 폴딩 도어 & 안전도어 시스템	200
기타 하드웨어	202
도어 시방서	204



영림 컬러 214



래핑몰딩	220
PVC몰딩&렉스판	223

<b>데코몰딩</b>	
솔리드 라인	226
와이드데코 라인	230
아테네 라인	234
글로리 라인	236
우드 라인	240
네이처 라인	242
유러피안 라인	246
클래식 라인	248
갤러리 라인	250

<b>클래식 도장몰딩</b>	
조각 라인	256
MP 라인	258
장식 라인	260

## 월판넬

## WALL PANEL



스타일월 스페셜 라인	264
스타일월 무늬목 라인	266
스타일월 글로시 라인	268
스타일월 베이직 라인	272
삼목 루바	276
히노끼 루바	
낙엽송 루바	277
곤죽 포인트판넬	278
곤죽 루바	279
곤죽 허리물딩	
비즈보드	280
패브릭보드	
자수보드	
앵글보드	
3D 웨이브보드	
3D 앵글보드	
이미지보드	281
월판넬	
템바보드	
흡음재 380 루바	

## 아트월&오브제

## ARTWALL & OBJET



월시스템	284
모노 아트월	288
카스텔 아트월 & 등박스	289
모던 아트월 & 등박스	290
노블리아 아트월 & 등박스	291
팰리스 아트월 & 등박스	292
이미지 아트월 & 등박스	293
이미지 플러스 아트월 & 등박스	294
A형 아트월 & 등박스	295
그레이스 · 유러피안 아트월 & 등박스	296
베로나 · 플로렌스 아트월 & 등박스	297
<b>오브제</b>	
멀티 선반	298
미디어 선반	299
박스 선반	300
라인 선반	301

## 영림 마루엔

## YOUNGLIM FLOOR



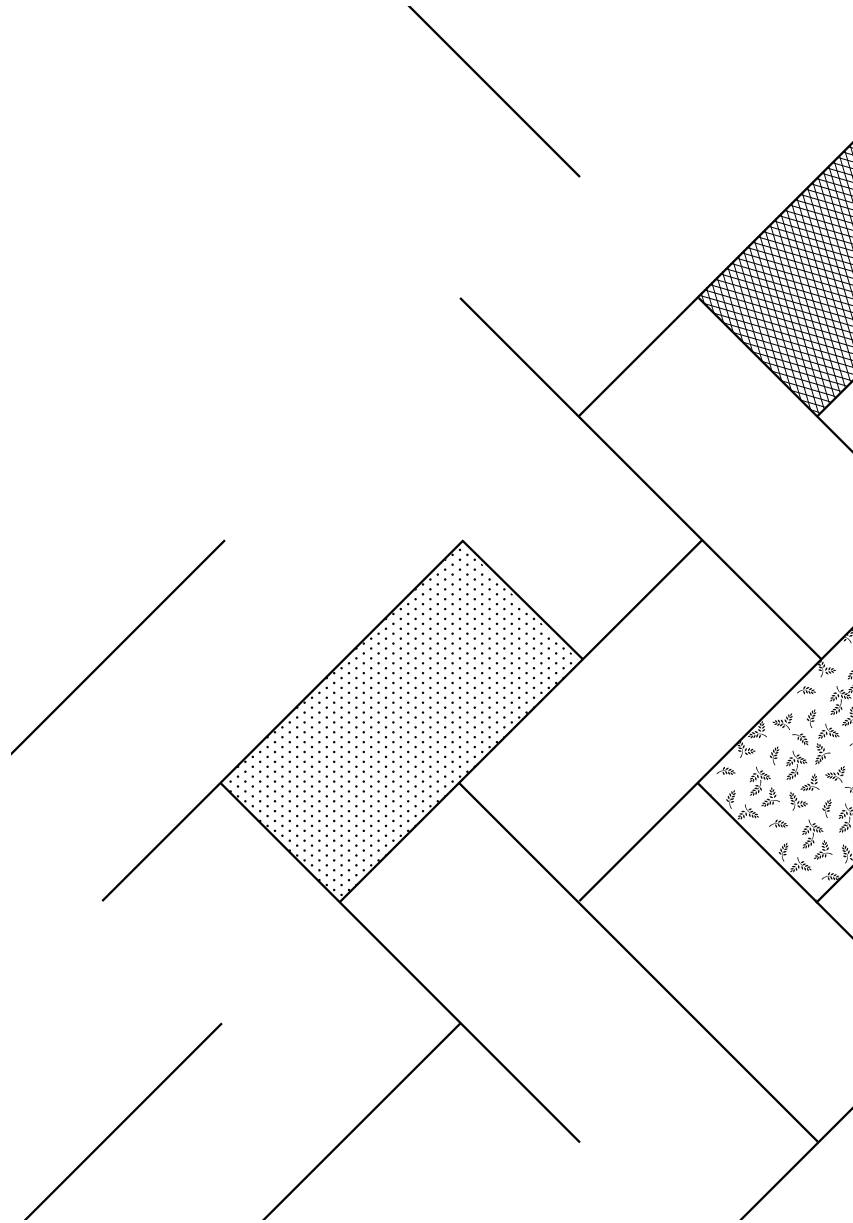
강마루

304

## 영림소개

## WHY YOUNGLIM

토털 인테리어 영림	308
브랜드 소개	310
연혁	313
전시관 & 공장 소개	314



01

# YOUNGLIM DOOR

## 차별화된 디자인의 영림 도어

내구성이 뛰어나 여러 공간에 활용도가 높은 ABS 도어부터 아이들의 정서 함양과 안전성을 동시에 고려한 키즈 도어까지 — 영림 도어는 공간의 기능과 목적에 맞는 제품은 물론 라이프스타일에 따라 고를 수 있는 다양한 스타일을 선보입니다.

ABS 도어 | 필랜터치 도어 | 프리미엄 도어  
멤브레인 도어 | 타공 도어 | 키즈 도어



### 우수한 내구성

영림 ABS 도어는 뒤틀림과 휨 현상이 적고 생활 흠집에 강합니다. 다용도실이나 습기가 많은 욕실에도 어울리는 견고한 제품입니다.



### 고객 맞춤 디자인

영림의 원스탑 생산공정은 색상, 사이즈, 하드웨어 등 다양한 고객의 니즈에 신속하게 대응합니다.



### 다양한 컬러

영림은 150여 가지의 우드 컬러와 트렌디한 공간을 연출할 수 있는 다양한 솔리드 컬러를 선보입니다.




### 자체 생산 및 자동화 시스템

전문화된 자동화 설비를 기반으로 제품을 자체 생산하고 있으며 엄격한 품질 검수로 완벽을 기합니다.





YA-1370 헬렌W, YA-740 헬렌(PS025)  
YDH-018 모티스락



타공 도어와 함께 사용할 수 있는  
클래식 디자인 도어

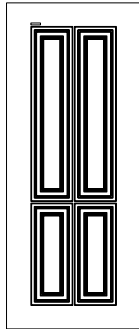
**YA-740 헬렌** NEW

YA-740 헬렌(PS025), YA-1370 헬렌W(PS025+PME316+플루트유리)  
YDH-018 모티스락, 래핑몰딩 60×12 평문선(PS025), 900번 걸레받이(PS025), 영림 프라임인테리어필름 PS027

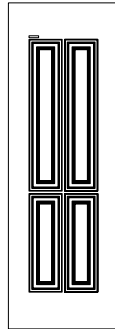




사이즈 예시



大 840×2,040



小 680×2,040



YA-740 헬렌  
PS072

NEW



YA-1370 헬렌W [타공도어]  
PS060+PME316+플루트유리(반투명)

NEW

(단위: mm)

	최소폭	최대폭	최소길이	최대길이
YA-740 헬렌	大756 / 小660	大955 / 小755	大2,016 / 小1,852	2,075
YA-1370 헬렌W	大756 / 小660	大955 / 小755	大2,016 / 小1,852	2,075

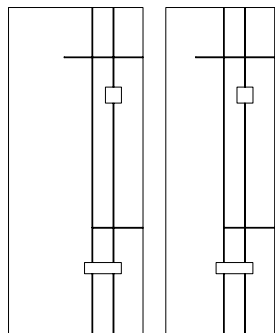
- YA-1370 헬렌W는 '플루트유리'가 기본 사양이며, 옵션 유리 적용 가능합니다.
- YA-1370 헬렌W는 PME316 메탈시트로 마감되며, 도어 표면과 동일색상으로 마감을 원하시는 경우 별도 주문 바랍니다.

사각타공을 더할 수 있는  
미니멀 디자인 도어  
**YA-730A 루시아** NEW

YA-730A 루시아(PS037+삼페인골드 알루미늄 포인트)  
YDH-021, 래핑몰딩 60×12 평문선(PS037), 마이너스몰딩(영림116), 901번 걸레받이(영림116),  
스타일월 SWP-131 업타운, 오디오 협찬 GENEVA 극동음향(주)



사이즈 예시



大 840×2,040

小 680×2,040



YA-730B 루시아  
PX443

NEW



YA-1360A 루시아W **탄공도어**  
영림120+브론즈유리(투명, 컬러유리)  
+삼페인골드 알루미늄 포인트

NEW

(단위: mm)

	최소폭	최대폭	최소길이	최대길이
YA-730A, B 루시아	612	955	1,822	2,075
YA-1360A, B 루시아W	732	955	1,822	2,075

• YA-1360 A, B 루시아W는 '브론즈유리'가 기본 사양이며, 옵션 유리 적용 가능합니다.



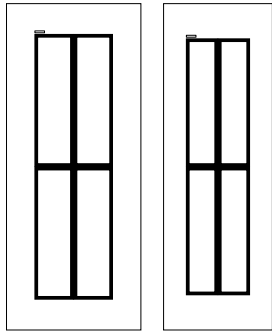
공간을 채우는 간결함의 미학,  
섬세한 양각 라인이 돋보이는

## YA-720 햄튼 NEW

YA-720 햄튼(PS049)

YDH-020, 래핑몰딩 60×12 평문선(PS049), 901번 걸레받이(PS048), 영림 프라임인테리어필름 PS048, 월시스템 F타입(WSB01 멜로우화이트 유광, WSB03 차콜스톤 유광)

사이즈 예시



大 840x2,040

小 680x2,040



YA-720 햄튼  
PS035

NEW




YA-720 햄튼  
PS041

NEW

(단위: mm)

	최소폭	최대폭	최소길이	최대길이
YA-720 햄튼	大756 / 小630	大955 / 小755	大1,885 / 小1,850	2,075

- YA-720 햄튼은 도어 표면에 양각으로 엠보 처리된 제품입니다.
- YA-720 햄튼은 히든 경첩 가공이 불가하니 주문 시 협의 바랍니다.



우아하고 세련된 감각의  
클래식 모던 스타일

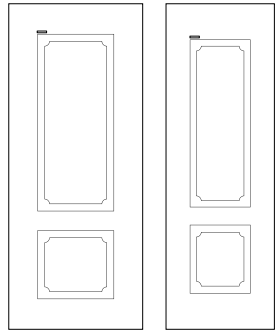
## YA-710 세리프 NEW

YA-710 세리프(PS027)

YDH-017B, 래핑몰딩 60×12 평문선(PS027), 마이너스몰딩(영림116), 901번 갈레받이(PS048),

월 시스템 F타입(WSB01 멜로우화이트 유광, WSB03 차콜스톤 유광), 선반: 도장 백색(800), 도장 검정(400)

사이즈 예시



大 840×2,040

小 680×2,040



YA-710 세리프  
PS045

NEW




YA-710 세리프  
PS057

NEW

(단위: mm)

	최소폭	최대폭	최소길이	최대길이
YA-710 세리프	大756 / 小610	大955 / 小755	大1,900 / 小1,835	2,075



솔리드 컬러로 멋지게 연출하는  
레트로 클래식 인테리어

## YA-700 마리 NEW

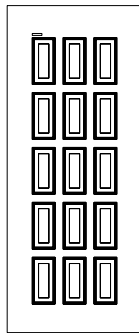
YA-700 마리(PS059)

YDH-017B, 래핑몰딩 60×12 평문선(PS059), 1번 천장몰딩(PS059), 900번 걸레받이(PS059), 영림 프라임인테리어필름 PS060, PS059, PS057

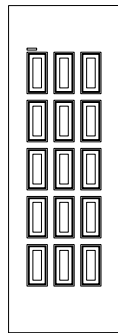




사이즈 예시



大 840×2,040



小 695×2,040



YA-700 마리  
PS053

NEW



YA-700 마리  
영림142

NEW

(단위: mm)

	최소폭	최대폭	최소길이	최대길이
YA-700 마리	大756 / 小695	大955 / 小755	大1,928 / 小1,765	2,075



**YA-680 다이애나**(PS074+브론즈 아크릴포인트) NEW  
 YDH-020, 래핑물딩 60×12 평문선(PS074), 901번 걸레받이(PS074),  
 월 시스템 I 타입(WSB07 예카테리나 유광, WSB01 멜로우화이트 유광), 선반: 도장 백색(800), 유리 선반



**YA-690 소피**  
 PX439 NEW



**YA-680 다이애나**  
 PME319+브론즈아크릴 포인트 NEW

(단위: mm)

	최소폭	최대폭	최소길이	최대길이
<b>YA-690 소피</b>	680	955	1,790	2,075
<b>YA-680 다이애나</b>	536	955	1,650	2,075
<b>YA-670 오아시스</b>	-	950	-	2,070



YA-690 소피      YA-680 다이애나



YA-670 오아시스 **가로엠보** **NEW**  
영림127 가로결



YA-670 오아시스 **가로엠보** **NEW**  
영림123 가로결



YA-670 오아시스



YA-670 오아시스(PX443-1) **가로엠보** **NEW**  
YDH-022B, 래핑몰딩 60×12 평문선(PX443-1), 901번 걸레받이(PX443-1), 영림 소파 벤쿠버



YA-660 하임(PS073)

YDH-017B, 래핑몰딩 60X12 평문선(PS073), 데코몰딩 솔리드 라인 솔리드화이트 포인트 S-01, 포인트 S-02, 평판 S-45, 걸레받이 S-01

YA-660 하임  
PS046YA-650 여울  
영림127

(단위: mm)

	최소폭	최대폭	최소길이	최대길이
YA-660	550 (MAXI: 956)	955 (MAXI: 1,120)	大1,900 / 小1,900 (MAXI: 1,955)	2,075 (MAXI: 2,220)
YA-650	600	955	1,850	2,075
YA-640	500	1,180	-	2,380



**YA-640A 달**  
PS042+옐로우골드 알루미늄 포인트



**YA-640B 달**  
영림135+삼페인골드 알루미늄 포인트



**YA-640A 달(PS050+옐로우골드 알루미늄 포인트)**  
YDH-017B, 래핑몰딩 60×12 평문선(PS050), 801번 걸레받이(PS050), 월 시스템 GET입(WSB04 그리즐리 무광, WSB06 침판도장), 선반: 도장 백색(400), 월 시스템 마감몰딩

- YA-660 하임은 사이즈에 따라 모양이 상이할 수 있으니 주문 전 상담 바랍니다.
- YA-660 하임은 YA-1430 뽀뽀 하임 타공 도어와 매치하여 사용할 수 있습니다.
- YA-650 여울의 경우 6가지 컬러(영림40, 영림50, 영림53-1, 영림99, 영림127, 영림128)로 재고를 운영합니다.
- YA-650 여울은 타공 도어 방식으로 제작된 ABS 도어입니다.
- YA-640 달은 핸들 실린더 위치가 도어의 센터로 가공됩니다. 변경을 원할 경우 주문 시 협의 바랍니다.
- YA-640 달은 모티스락 적용이 어려우니 주문 시 협의 바랍니다.



YA-630A 코코  
영림136+로즈골드 포인트



YA-630B 코코  
PS026+실버 포인트

(단위: mm)

	최소폭	최대폭	최소길이	최대길이
YA-630	570	955	大1,800 / 小1,780	2,075
YA-620	600	955	1,600	2,075



YA-620 그리드  
영림139



YA-620 그리드  
PS027



YA-620 그리드(PS028)  
YDH-017B, 래핑몰딩 60×12 평문선(PS028), 마이너스몰딩(영림116), 801번 걸레받이(PS028)  
월 시스템 G타입(WSB04 그리즐리 무광, WSB06 칠판도장), 선반: 도장 백색(400), 월 시스템 마감몰딩

• 제품넘버에 엠보 사양으로 주문하는 경우 ABS 도어에 시트 엠보가 살아있게 제작됩니다. (예: YA-630A'E' 코코)



YA-610 트레페(PS043)

YDH-017S, 래핑몰딩 60×12 평문선(PS043), 데코몰딩 글로리 라인 밀키화이트 평판 GM-60, 걸레받이 GM-01, 영림 프라임인테리어필름 PS043



YA-600 도트  
영림127



YA-590 데니쉬  
PS047

(단위: mm)

	최소폭	최대폭	최소길이	최대길이
YA-610	570	955	대1,900 / 小1,880	2,075
YA-600	550	955	대1,780 / 小1,760	2,075
YA-590	640	955	대1,850 / 小1,820	2,075
YA-580	560	955	대1,850 / 小1,800	2,075
YA-570	650	955	대1,740 / 小1,630	2,075
YA-560	550	955	대1,780 / 小1,760	2,075
YA-550	600	955	대1,920 / 小1,820	2,075





YA-580 쉘  
PS041



YA-570 마가렛  
PS044



YA-560 샤프레  
PS043



YA-550 벤자민  
PS053



YA-580 쉘(PS022)  
포켓 도어, 사각오목이캡 실버, 래핑몰딩 4.0몰딩(PS022), 48×15 3계단(영람116), 4번 문선몰딩(PS022), 배꼽몰딩(PS022) 데코몰딩 갤러리 라인 포인트 G08-2, 영림 프라임인테리어필름 PS022

- 제품넘버에 엠보 사양으로 주문하는 경우 ABS 도어에 시트 엠보가 살아있게 제작됩니다. (예: YA-610'E' 트레페)
- YA-550 벤자민은 YD-48과 유사한 디자인의 도어입니다.
- YA-550 벤자민은 YA-1420 뽀뽀 벤자민 타공도어와 매칭하여 사용할 수 있습니다.



YA-530 갤럭시(영림123+문샤인 크리스탈 포인트)  
 YDH-016S, 데코몰딩 와이드데코 라인 WD-01 다이아 코트, 데코몰딩 글로리 라인 브러쉬화이트  
 천장 GB-01, 걸레받이 GB-01, 문선 GB-01, 포인트 GB-01, 영림 프라임인테리어필름 PUL640



YA-540 스케치  
 영림53-1



YA-530 갤럭시  
 영림92+문샤인 크리스탈 포인트



YA-520A 루밍 [가로엠보]  
 영림123+우드 포인트



YA-520B 루밍 [가로엠보]  
 영림120+아크릴 포인트

(단위: mm)

	최소폭	최대폭	최소길이	최대길이
YA-540	527	955	1,500	2,075
YA-530	620	955	1,780	2,075
YA-520	600	955	1,400	2,075
YA-510	600	955	1,740	2,075
YA-500	600	955	1,550	2,075
YA-490	500	955	-	2,075



YA-510A 플래그  
 (영림129)

YA-510B 플래그  
 (PS041)

YA-490 원라인  
 (PW947)

A: 우드 포인트

B: 아크릴 포인트



YA-510A 플래그  
영림129+우드 포인트



YA-510B 플래그  
PS041+아크릴 포인트



YA-500 은하수  
영림59+문사인 크리스탈 포인트



YA-490 원라인 [가로엠보]  
영림119



YA-490 원라인(영림142) [가로엠보]  
YDH-017W, 래핑몰딩 60×12 평문선(영림142)

- 도어의 전면에 엠보가 있는 경우 방향에 따라 '가로엠보', '세로엠보' 표기가 되어 있습니다.
- YA-530 갤럭시는 앞면과 뒷면의 패턴과 위치가 상이하므로 주문 시 미리 협의하여 주시기 바랍니다.
- 도어 내부 이중 허니콤 구조로 더욱 견고하며, 스와로브스키 크리스탈로 반짝임을 더했습니다.
- YA-500 은하수는 앞면과 뒷면의 패턴이 상이하므로 주문 시 미리 협의하여 주시기 바랍니다.
- 스와로브스키 크리스탈을 사용하여 제품에 반짝임을 더했습니다.

- YA-510A 플래그, 520A 루밍(우드 포인트) 주문 시 유의사항은 좌측 페이지를 참고해 주십시오. 우드 포인트 재고 운영 글자 6종(BEDROOM, STORAGE, BATHROOM, GUEST ROOM, DRESS ROOM, STUDY ROOM).
- 아크릴 포인트는 원하는 문구로 주문 제작이 가능합니다.
- (띄어쓰기, 숫자, 기호 포함 영문 최대 15자, 한글 최대 10자 가능) 단, 주문 제작 시 별도의 시간이 소요되므로 충분한 상담 후 주문 바랍니다.
- YA-510C 플래그는 포인트가 없는 사양입니다.



YA-480 그레이인 가로엠보  
영림100 가로결



YA-470B 도브 가로엠보 세로엠보  
영림59+블랙 포인트



YA-460A 브랜치  
영림119+브론즈 포인트



YA-460B 브랜치  
영림128+삼페인골드 포인트

(단위: mm)

	최소폭	최대폭	최소길이	최대길이
YA-480	-	955	-	2,075
YA-470	500	955	1,500	2,075
YA-460	690	955	1,660	2,075
YA-450	580	955	1,540	2,075
YA-440	630	955	大1,850 / 小1,800	2,075
YA-430	520	955	1,670	2,075



YA-480 그레이인  
(영림122)



YA-440A 달리아  
(영림110)



YA-440B 달리아  
(영림40)



YA-430 종이접기  
(영림56)



**YA-450A 로프트**  
영림74+드라이코튼 우레탄 포인트



**YA-450B 로프트**  
영림86+메탈카키 우레탄 포인트



**YA-440A 달리아**  
영림110+화이트 아크릴  
+문사인크리스탈



**YA-440B 달리아**  
영림40+브라운 아크릴  
+토파즈크리스탈



**YA-430 종이접기(영림56)**  
YDH-009 모티스락, 래핑몰딩 58×15 문선, 801번 걸레반이(영림56), 손끼임방지캡

- 도어의 전면에 엠보가 있는 경우 방향에 따라 '가로엠보', '세로엠보' 표기가 되어 있습니다.
- YA-470 도브는 앞, 뒷면 포인트의 위치가 다릅니다.
- YA-450 로프트는 포인트 없이도 출고가 가능하니 주문 시 상담 바랍니다.
- YA-440 달리아는 스와로브스키 크리스탈 사용으로 반짝임을 더하였습니다.



YA-390 티엠포(영림122) 세로엠보  
YDH-014



YA-420 블리스  
영림117



YA-410 믹스우드  
영림80



YA-400A 프리모르  
영림50+엠보실크인쇄



YA-400B 프리모르  
영림107

(단위: mm)

	최소폭	최대폭	최소길이	최대길이
YA-420	655	955	1,600	2,075
YA-410	620	955	大1,790 / 小1,680	2,075
YA-400	610	955	1,800	2,075
YA-390	450	955	1,820	2,075



YA-420 블리스



YA-400A 프리모르  
엠보실크인쇄



YA-390 티엠포



**YA-390 티엠포** 세로엠보  
영림56



**YA-380A 타임**  
영림74+실버 포인트



**YA-370 메디슨**  
영림15



**YA-360B 프레임**  
영림113



**YA-360A 프레임**(영림103+아크릴 포인트)  
YDH-010, 래핑몰딩 60×12 문선, 900번 걸레받이(영림103)

- 도어의 전면에 엠보가 있는 경우 방향에 따라 '가로엠보', '세로엠보' 표기가 되어 있습니다.
- YA-420 블리스는 앞, 뒷면 포인트의 위치가 다릅니다.
- YA-410 믹스우드는 도어내부 이중 허니콤 구조로 더욱 견고합니다.
- YA-400A 프리모르의 엠보실크인쇄는 손으로 만져지는 정교한 패턴으로 빛에 의한 변색에 강합니다.(도어 색상에 따라 인쇄 색상이 임의 지정됩니다.)
- YA-400A 프리모르는 지정된 색상으로만 운영합니다.  
(영림40, 50, 74, 97, 103, 119)
- YA-390 티엠포는 앞, 뒷면 패턴이 다릅니다.

(단위: mm)

	최소폭	최대폭	최소길이	최대길이
<b>YA-380</b>	640	955	1,260	2,075
<b>YA-370</b>	555	955	1,580	2,075
<b>YA-360</b>	660	955	1,300	2,075



YA-350B 모티프 [카로엠보] [MAXI]  
영림100 가로결



YA-340A 커브 [MAXI]  
영림35+아크릴 포인트



YA-340B 커브 [MAXI]  
영림103



YA-330A 큐브 [카로엠보]  
영림99 가로결+아크릴 포인트

(단위: mm)

	최소폭	최대폭	최소길이	최대길이
YA-350	640	955 (MAXI: 1,120)	1,300	2,075 (MAXI: 2,220)
YA-340	600	955 (MAXI: 1,120)	1,300	2,075 (MAXI: 2,220)
YA-330	700	955	1,700	2,075
YA-320	640	955	1,700	2,075



YA-340A 커브  
(영림35)



YA-330A 큐브  
(영림99 가로결)



YA-310 레몬잎  
(영림99 가로결)





YA-330B 큐브 **가로엠보**  
영림97



YA-320 나이트 **가로엠보**  
영림100 가로결



YA-310 레몬잎 **가로엠보**  
영림99 가로결



YA-300B 로이드  
영림74+실버 알루미늄 포인트



YA-310 레몬잎(영림99 가로결) **가로엠보**  
YDH-009 모티스락, 데코몰딩 갤러리 라인 액자몰딩 G09-1

- 도어의 전면에 엠보가 있는 경우 방향에 따라 '가로엠보', '세로엠보' 표기가 되어 있습니다.
- YA-300 로이드는 디자인상 핸들실린더 위치가 센터로 제한되니 주문 시 미리 협의하여 주시기 바랍니다.
- 맥시도어는 모델별로 운영색상이 다르므로 주문 시 상담 바랍니다.

(단위: mm)

	최소폭	최대폭	최소길이	최대길이
YA-310	350	955	1,320	2,075
YA-300	350	955	500	2,075



YA-290A 블랙(영림56+브론즈 아크릴 포인트) [MAXI]  
YDH-009, 래핑몰딩 60×15 문선(영림56), 801번 걸레받이(영림56)



YA-290B 블랙 [MAXI]  
영림74+실버 아크릴 포인트



YA-280 루나  
영림99 가로결



YA-270 노블스톤  
영림40



YA-260A 티아라 [세로엠보]  
영림53-1+크리스탈

(단위: mm)

	최소폭	최대폭	최소길이	최대길이
YA-290	550 (MAXI: 660)	955 (MAXI: 1,170)	1,500 (MAXI: 1,800)	2,075 (MAXI: 2,380)
YA-280	640	955	大1,740 / 小1,640	2,075
YA-270	485	955	1,400	2,075
YA-260	700	955	1,440	2,075



YA-270 노블스톤  
(영림40)



YA-260A 티아라  
(영림53-1)



YA-250A 밀키웨이  
(영림100 가로결)



YA-230 블로섬가든  
(영림40)



YA-250A 밀키웨이 [가로엠보]  
영림100 가로결+화이트 크리스탈



YA-230 블로섬가든  
영림40



YA-220 라인우드 [가로엠보] [MAXI]  
영림88



YA-210 클래식라인  
영림25



YA-220 라인우드(영림99 가로결) [가로엠보] [MAXI]  
YDH-009 모티스락, 래핑몰딩 60×12 문선(영림50)

- 도어의 전면에 엠보가 있는 경우 방향에 따라 '가로엠보', '세로엠보' 표기가 되어 있습니다.
- YA-260 티아라는 포인트 크리스탈 유무(A, B) 사양 2가지로 운영됩니다.
- YA-250 밀키웨이의 포인트는 화이트, 블랙(A, B) 크리스탈 2가지로 운영됩니다.
- YA-230 블로섬가든은 전면에 잔잔한 엠보가 있습니다.

(단위: mm)

	최소폭	최대폭	최소길이	최대길이
YA-250	350	955	1,640	2,075
YA-230	595	955	대1,740 / 소1,640	2,075
YA-220	560 (MAXI: 720)	955 (MAXI: 1,120)	-	2,075 (MAXI: 2,200)
YA-210	650	955	대1,700 / 소1,500	2,075

DOOR

ABS 도어



YA-190 클래식  
영림77



YA-180 다이아  
영림40



YA-170 국화  
영림40



YA-160 브릭  
영림36



YA-150 스펙트럼  
영림60



YA-130F 민트다마스크  
영림50+민트다마스크  
+데코몰딩 포인트 E-03



YA-130 눈의 꽃  
영림50+PME306



YA-120  
영림25

(단위: mm)

	최소폭	최대폭	최소길이	최대길이
YA-190	660	955	대1,700 / 소1,540	2,075
YA-180	660	955	대1,820 / 소1,570	2,075
YA-170	510	955	1,610	2,075
YA-160	640	955	1,000	2,075

(단위: mm)

	최소폭	최대폭	최소길이	최대길이
YA-150	580	955	1,760	2,075
YA-130, 130F	-	1,180	-	2,380
YA-120	650	955	대1,800 / 소1,530	2,075
YA-110	440	955	1,100	2,075



**YA-110A**  
영림28+다크아이비 아크릴



**YA-110C**  
영림53-1+아네모네 아크릴



**YA-100**  
영림40



**YA-19 모던라인**  
영림40



**YA-18 스퀘어(영림56+로지플라워 포인트) [MAXI]**  
YDH-004, 래핑몰딩 60라인문선(영림56)

- YA-160 브릭은 디자인상 핸들 실린더 위치가 영림로고 방향으로만 가공이 가능하니 주문 시 미리 협의하여 주시기 바랍니다.
- YA-18 포인트는 부채꽃, 분홍꽃, 브라운플라워, 로지플라워 4가지 운영합니다.

(단위: mm)

	최소폭	최대폭	최소길이	최대길이
<b>YA-100</b>	660	955	1,740	2,055
<b>YA-19</b>	640	955	大 1,700 / 小 1,500	2,075
<b>YA-18</b>	500 (MAXI: 600)	955 (MAXI: 1,180)	1,200 (MAXI: 1,800)	2,075 (MAXI: 2,380)

DOOR

ABS 도어



YA-17 빅토리안  
영림60+로지빅토리안 포인트



YA-16A 그레이 지브라  
영림38(가운데)



YA-16B 브라운 지브라  
영림39(가운데)



YA-15 젠  
영림73



YA-12D  
영림27+은장띠몰딩



YA-12YD  
영림08+21+은장띠몰딩



YA-11  
영림40+은띠



YA-10  
영림25

(단위: mm)

	최소폭	최대폭	최소길이	최대길이
YA-17	350	955	1,000	2,075
YA-16	-	1,180	-	2,380
YA-15	420	955	1,430	2,075
YA-12D, YD	350	955	1,000	2,055
YA-11	-	1,180	-	2,380
YA-10	630	955	1,640	2,075

• YA-17 빅토리안은 로지빅토리안, 브라운빅토리안 2가지 포인트로 운영합니다.



**YA-09**  
영림25



**YA-06** [MAXI]  
영림40+54



**YA-04** [MAXI]  
영림34+은장띠몰딩



**YA-03D**  
영림96



**YA-02** [MAXI]  
영림53-1




**YA-01** [MAXI]  
영림25

• 맥시 YA-01 제품은 내부 패턴 사이즈(550×1,700)가 작아 일반 사이즈 도어와 디자인 비례가 다를 수 있습니다.

	최소폭	최대폭	최소길이	최대길이
<b>YA-09</b>	550	955	1,800	2,055
<b>YA-02, 04, 06</b>	520 (MAXI: 760)	955 (MAXI: 1,120)	1,300 (MAXI: 1,400)	2,075 (MAXI: 2,220)
<b>YA-03D</b>	630	955	-	2,075
<b>YA-01</b>	620 (MAXI: 780)	955 (MAXI: 1,150)	大1,780 / 小1,740 (MAXI: 1,780)	2,055 (MAXI: 2,220)

(단위: mm)



자연의 생생함을 그대로 담아낸  
오크 무늬목 ABS 도어  
**YFA-134 노르딕** NEW

YFA-134 노르딕

YDH-021, 래핑몰딩 60×12 평문선(영림101), 마이너스몰딩(영림116), 801번 걸레받이(영림101), 영림 프라임인테리어필름 PX443-1



## 다채로운 소재를 만날 수 있는 필엔터치 ABS 도어



**YFA-135 레이어**  
월넛 무늬목, 무광 라바도장

NEW



**YFA-134 노르딕**  
워시오크 무늬목, 무광 라바도장

NEW



YFA-135 레이어    YFA-134 노르딕

(단위: mm)

	최소폭	최대폭	최소길이	최대길이
<b>YFA-135 레이어</b>	720	1,025	1,750	2,140
<b>YFA-134 노르딕</b>	-	1,025	-	2,140

- YFA-135, YFA-134는 무광 라바도장 제품으로 매트한 표면 질감을 느낄 수 있습니다.
- 문틀, 엇지는 시트 사양으로 구성되며, 도어와 색상이 다를 수 있으니 주문 시 상담 바랍니다.  
(유사 시트 색상 / YFA-135: 영림34, YFA-134: 영림40)
- 무늬목 제품 특성상 제품별 패턴, 컬러가 상이할 수 있으며 보는 각도에 따라 색상의 변화가 있습니다.  
스크래치 등 취급에 유의 바랍니다.



YFA-133 루틴(월넛 무늬목)  
YDH-016S, 래핑롤링 60라인문선, 801번 걸레받이(영림127)



YFA-133 루틴  
월넛 무늬목



YFA-132 레이  
워시오크 무늬목

(단위: mm)

	최소폭	최대폭	최소길이	최대길이
YFA-133	-	1,025	-	2,140
YFA-132	600	1,025	-	2,140
YFA-131	600	1,025	1,700	2,140
YFA-130	-	1,025	1,700	2,140
YFA-122	-	1,020	-	2,140
YFA-121	-	1,020	-	2,140
YFA-120	-	1,020	-	2,140



YFA-132 레이 (워시오크 무늬목)    YFA-131 모자이크 (웬지 무늬목)    YFA-122 비엔나    YFA-121 얼그레이




YFA-131 모자이크(구 YPA-02)  
웬지 무늬목



YFA-130 애로우(구 YPA-01)  
오크 무늬목



YFA-121 얼그레이 [가로엠보] [ASA]



YFA-120 에스프레소 [가로엠보] [ASA]



YFA-122 비엔나 [가로엠보] [ASA]  
YDH-015, 히든경첩, 스타일월 SWP-211 그리즐리 글로시



YFA-120 에스프레소

- YFA-133 루틴 도어는 연출컷과 실제 색상이 상이할 수 있으므로 주문 시 상담 바랍니다.
- 문틀은 시트 사양으로 구성되며, 도어와 색상이 다를 수 있으니 주문 시 상담 바랍니다. (유사 시트 색상 / YFA-133: 영림32, YFA-132: 영림09, YFA-131: 영림59, YFA-130: 영림60, YFA-122: 영림116, YFA-121: PS048, YFA-120: 영림38 & 영림76)
- 무늬목 제품 특성상 제품별 패턴, 컬러가 상이할 수 있으며 스크래치 등 취급에 유의 바랍니다.

- YFA-122, 121, 120은 친환경 ASA 마감재로 ABS 도어에서 구현하기 어려운 매트한 무광 마감과 가로결 엠보가 어우러지는 디자인입니다.
- ASA(Acrylonitrile Styrene Acrylate)는 내구성이 뛰어나고 변색 우려가 적어 창호 외부에 주로 사용하며 고급 가구 등에도 사용되는 소재입니다.
- YFA-122, 121, 120 도어는 동일한 ASA 마감의 양면엠펙지를 기본 운영하며, 현장가공이 어려우니 정사이즈로 주문하셔야 합니다.



YFA-114 네로 세로결  
노출형 행거 목문형 B 댄핑형, 풀 핸들 02B



YFA-114 네로 세로결



YFA-113 네로 가로결

(단위: mm)

	최소폭	최대폭	최소길이	최대길이
YFA-114	-	1,010	-	2,140
YFA-113	-	820	-	2,140
YFA-112	-	1,010	-	2,140
YFA-111	-	1,010	-	2,140
YFA-110	-	1,010	-	2,140
YA-07	-	1,180	-	2,380



YFA-111 나르시소



YFA-110 라리체



YFA-114  
네로 세로결



YFA-113  
네로 가로결



YFA-112 로베레



YFA-111 나르시소



YFA-110 라리체

YA-07  
영림136 스웨이드 도어YA-07  
영림137 스웨이드 도어YA-07  
영림138 스웨이드 도어YA-07  
영림147

NEW

YA-07  
PX443-1

NEW

- YA-07로 주문 시 일반 시트를 선택하시면, 나무 텍스처가 없는 일반 ABS 도어로 제작됩니다.
- YFA-114, 113, 112, 111, 110은 친환경 이탈리아 수입 표면재를 적용한 도어로 리얼한 패턴과 고급스러운 질감이 특징입니다.
- YFA-114, 113, 112, 111, 110에 사용되는 시트는 도어뿐만 아니라 문틀, 몰딩 등에 래핑이 가능하며, 색상을 통일하여 주문할 수 있습니다.
- YA-07 스웨이드 도어는 표면 특수처리로 부드럽고 따뜻한 촉감이 살아있는 고품격 도어입니다.



YA-07  
영림127 가로결



YA-07  
PW949



YA-07E  
PS074



YA-07E  
영림145



YA-07M  
영림124 모자이크



YA-77  
영림109



YA-77  
영림130



YA-77  
영림131

(단위: mm)

	최소폭	최대폭	최소길이	최대길이
YA-07M	600	1,160	1,220	2,380
YA-07E	-	1,180	-	2,140
YA-77	-	1,030	-	2,140



YA-07E(PS074) YA-07E(영림145) YA-77(영림130)



YA-77  
영림132



YA-77  
영림134



YA-77(영림131)  
YDH-001 실버



YA-77(영림131)    YA-77(영림134)

- YA-07M 제품은 한 가지 패턴으로 운영되며, 문선 몰딩 및 문틀은 영림124로 매치할 수 있습니다. (앞, 뒷면 패턴 방향이 반대입니다. 주문 시 유의 바랍니다.)
- YA-77은 생생한 우드결이 살아있는 제품으로, 지정 컬러로만 운영됩니다. (영림 데코시트 5종: 영림109, 130, 131, 132, 134)
- YA-07E는 ABS 성형에도 엠보가 사라지지 않는 도어입니다. 충분한 제작 기간이 필요하니 주문 시 상담 바랍니다.



YP-470 로망스(PS035)

YDH-016S, 데코몰딩 글로리 라인 밀키화이트 천장 GM-02, 문선 GM-01, 평판 GM-45,  
포인트 GM-01, 걸레받이 GM-01, 영림 프라임인테리어필름 PS048

YP-480 메종  
PS073YP-430A 아비스 ABS 가능  
영림120(내부: PUL640 끈죽판넬)

(단위: mm)

	최소폭	최대폭	최소길이	최대길이
YP-480	720	1,200	1,860	2,400
YP-470	790	1,200	1,860	2,400
YP-460	690	1,150	1,540	2,380
YP-450	580	1,150	1,540	2,380
YP-440	630	1,150	1,540	2,380



YP-430A 아비스



YP-420A 겨울연가

YP-410 젠틀웨이브  
(영림114)





YP-460 정정  
갈색



YP-450 공공  
흑색+망입유리



YP-420B 겨울연가 [ABS 가능]  
영림60(내부: 영림83 곤죽판넬)



YP-410 젠틀웨이브  
영림114+전면곤죽



YP-440 선線(갈색)

노출형행거 목문용 B 댐핑형, 풀 핸들 02B, 데코몰딩 글로리 라인 밀키화이트 걸레받이 GM-01, 포인트 GM-02, 데코몰딩 우드 라인 내추럴크림 포인트 W-01, 월판넬 삼목 루바(연회색), 오브제 멀티 선반 400(도장 백색)

- YP-480 메종은 타공 도어 형식으로 제작되어 내부 판넬색상을 다르게 매치할 수 있습니다.
- YP-470, 480의 포인트는 화이트 색상만 운영합니다.
- YP-460 정, 450 공, 440 선은 고품스러운 낙엽송으로 제작된 제품입니다. (색상 4종: 갈색, 흑색, 황색, 연회색)
- YP-450 공 제품은 영림의 다양한 유리 옵션을 취향에 따라 선택할 수 있습니다. (보다 자세한 정보는 p.168를 참조하세요.)
- 문틀, 엷지는 시트 사양으로 구성되며, 도어와 색상이 다를 수 있으니 주문 시 상담 바랍니다.  
(유사 시트 색상 / 낙엽송 황색: 영림04, 낙엽송 갈색: 영림12, 낙엽송 흑색: 영림66, 낙엽송 회색: 영림56)
- 낙엽송 특성상 제품별 색상 및 패턴이 상이할 수 있습니다.
- YP-430, 420, 410은 곤죽사양으로 습기에 취약하므로 유의 바랍니다.
- YP-410은 내부 보강재 사용으로 보다 안정적입니다.



YP-340B(영림59(내부: 영림58 곤죽판넬)) [ABS 가능]  
YDH-001 골드, 래핑몰딩 60×15 문선(영림59), 900번 걸레받이(영림59)



YP-400 우드그레인  
영림100 가로결+전면곤죽



YP-370B 마들렌 [ABS 가능]  
영림53-1(내부: 영림50)



YP-360B 결 [ABS 가능]  
영림53-1(내부: PX431)



YP-350A [ABS 가능]  
영림53-1(내부: 영림50 곤죽판넬)



YP-400    YP-350B    YP-340A    YP-320B    YP-300    YP-260    YP-210A



**YP-330A**  
영림74(내부: 영림28+화이트모던플라워)



**YP-320B**  
영림83+아이보리 프레임



**YP-300**  
영림08+아이보리단조+띠물딩회색



**YP-290** [ABS 가능]  
영림53-1+아이보리단조



**YP-260**  
영림60+53-1+아이보리단조



**YP-210A** [ABS 가능]  
영림56(내부: 영림74)



**YD-2000** [ABS 가능]  
영림124



**YD-1000D**  
도장용 페이퍼 도어

- YP-400은 내부 보강재 사용으로 보다 안정적입니다.
- 프리미엄 도어 YP-350, 340은 곤죽소재를 포인트로 사용하여 습기에 특히 취약하므로 ABS 도어로 주문 시 주의해 주십시오.
- YP-330의 포인트는 화이트모던플라워, 베이지모던플라워 2가지로 운영됩니다.
- YP-320의 포인트와 프레임은 아이보리, 브라운 2가지로 운영됩니다.
- YP-300, 290, 260의 단조는 아이보리, 베이지, 월넛 3가지로 운영됩니다.
- YD-1000D는 도장용 페이퍼를 사용하여 황변현상이 적고, 매끈하여 도장 후 평활도가 우수합니다.
- YD-1000D는 동일 사양 몰딩 주문도 가능하며 제품 특성상 반드시 도장 마감에 해야 합니다.



YD-3000GW 유광도어 화이트  
YDH-021, 히든경첩




YD-3000GW  
유광도어 화이트



YD-3000GR  
유광도어 레드

- 멤브레인 도어는 온도 변화와 습기 노출에 변형될 수 있으므로 욕실, 다용도실 등에는 ABS 도어를 권장합니다.
- YD-3000GW, GR 도어는 PET마감재를 사용하여 친환경적이며, 내구성 또한 좋습니다.
- YD-3000GW, GR 도어의 옛지마감은 1mm의 ABS 사양의 실버펄 색상으로만 운영되며, 기본 양면마감 제품으로 현장 가공이 불가합니다.
- YD-3000GW 유광도어 화이트 연출것은 히든 경첩을 사용하여 넓은 개방감과 심플한 인테리어가 가능하도록 현장에서 문을 없이 시공하였으나, 개폐 시 소음이나 단열에 미흡할 수 있습니다.
- YD-380을 ABS로 제작 시 가로결시트 색상 이외에는 세로결로 제작됩니다.
- YD-51, 50은 ABS로 제작 시 락몰딩 대신 시트지 락장으로 제작됩니다.



**YD-1000** [ABS 가능] [방염 가능]  
PS050



**YD-472**  
영림83+PL606+데코몰딩 포인트 W-01



**YD-430Y**  
영림36



**YD-380** [ABS 가능]  
영림105+영림40



**YD-51A** [ABS 가능]  
영림103+PUL645+띠몰딩회색



**YD-51B** [ABS 가능]  
영림97+PL646+띠몰딩브라운



**YD-50A** [ABS 가능]  
영림103+PUL645+띠몰딩회색



**YD-50B** [ABS 가능]  
영림97+PUL646+띠몰딩브라운



YD-51A



YD-51B



YD-48  
PS042



YD-47A 쿠페  
영림117+PX437-3+띠몰딩브라운

(단위: mm)

	최소폭	최대폭	최소길이	최대길이
YD-47 쿠페	650	1,200	1,300	2,400



YD-47A 쿠페



YD-44A 지그재그



YD-44B 지그재그



**YD-46A 무광 모노글로스** [ABS 가능]  
PX437-3+띠몰딩검정



**YD-46B 무광 모노글로스** [ABS 가능]  
영림92+띠몰딩브라운



**YD-44A 지그재그**  
영림53-1+필베이지+띠몰딩회색



**YD-41 타임레스**  
영림53-1



**YD-44B 지그재그**(영림50+필화이트+띠몰딩회색)  
YDH-005, 데코몰딩 네이처 라인 슈거스톤

- YD-48, 49제품은 다대와 상하부를 끼워 결합하는 방식(유리문 구조)으로 제작되었습니다.
- YD-48, 49는 납기협의를 필요합니다. (주문 시 상담 바랍니다.)
- YD-44의 포인트는 필화이트, 필베이지 두 가지로 운영됩니다.
- YD-41은 6T 판넬을 사용하여 제작합니다.
- YD-46을 ABS로 제작 시 띠몰딩검정은 검정 띠장으로, 띠몰딩브라운은 연월넛 띠장으로 제작됩니다.



**YD-40A**  
영림56+메탈실버(PMS301)  
+띠몰딩회색



**YD-39B**  
영림83+필웨이브+띠몰딩브라운



**YD-38A** [ABS 가능]  
영림97+PX437-3+띠몰딩검정



**YD-37A** [ABS 가능]  
영림50+PME306+띠몰딩검정



**YD-36A**  
영림28+PX437-2



**YD-35Z**  
영림74+필아이비03+띠몰딩검정



**YD-30X**  
영림59+필아이비01



**YD-30Z**  
영림74+필아이비03



YD-39B(필웨이브) 필아이비01 필아이비02 필아이비03





YD-29Z  
영림74+필아이비03



YD-28A  
영림78+75



YD-25 웨이브 [방염 가능]  
영림53-1



YD-22 데이지 [방염 가능]  
영림53-1



YD-19A 그레이 지브라 [ABS 가능]  
영림38(가운데)



YD-19B 브라운 지브라 [ABS 가능]  
영림39(가운데)



YD-18 [ABS 가능]  
영림36+다크아이비



YD-14  
영림28

- 멤브레인 도어는 온도 변화와 습기 노출에 변형될 수 있으므로 욕실, 다용도실 등에는 ABS 도어를 권장합니다.
- YD-35, 30, 29의 필아이비 포인트는 브라운(01), 월넛(02), 백색(03) 3가지로 운영됩니다.

## DOOR

## 멤브레인 도어



YD-14F  
영림35+패브릭시트01(PX400)



YD-13 [ABS 가능] [방염 가능]  
영림27+은띠



YD-13Z [ABS 가능]  
영림08+21



YD-10 [ABS 가능] [방염 가능]  
영림08+25번띠



YD-09A [ABS 가능] [방염 가능]  
영림114+반달몰딩



YD-09D 눈의 꽃 [ABS 가능]  
영림50+PME306



YD-09D 앤틱로즈 [ABS 가능]  
영림38+PL615



YD-09D 비즈실버 로코코 [ABS 가능]  
영림34



YD-14F  
(패브릭시트01)



YD-09D  
비즈실버 로코코



YD-09D  
앤틱로즈



**YD-08D** [ABS 가능] [방염 가능]  
영림27



**YD-07A** [ABS 가능] [방염 가능]  
영림21+08번띠



**YD-06** [방염 가능]  
영림21



**YD-03** [ABS 가능] [방염 가능]  
영림21+은띠



**YD-02**  
영림110+은화색



**YD-01** [방염 가능]  
영림124



**YD-01YD**  
영림33

• YD-09D 비즈도어는 비즈실버, 핑크 2가지 색상 및 다양한 디자인으로 운영됩니다.



탁 트인 개방감을 주는  
양개형 ABS 도어

## YA-1430 뽀띠 하임 NEW

YA-1430 뽀띠 하임(PS073)

플 핸들 02B, 래핑몰딩 60×12 평문선(PS073), 데코몰딩 솔리드 라인 솔리드화이트 포인트 S-01,  
포인트 S-02, 평판 S-45, 걸레받이 S-01, 스타일월 SWP-218 밀키브리즈



YA-1430 뽀띠 하임  
PS046

NEW

YA-1420 뽀띠 벤자민  
PS022+영림70

NEW

(단위: mm)

	최소폭	최대폭	최소길이	최대길이
YA-1430 뽀띠 하임	530	755	1,890	2,075
YA-1420 뽀띠 벤자민	530	755	1,890	2,075

- YA-1430 뽀띠 하임은 YA-660 하임과 매치하여 사용할 수 있습니다.
- YA-1420 뽀띠 벤자민은 YA-550 벤자민, YD-48과 매치하여 사용할 수 있습니다.
- YA-1420 뽀띠 벤자민 유리마감 몰딩은 영림70 전사 사인실버 시트로 마감되며, 도어 표면과 동일색상 마감을 원하시는 경우 별도 주문바랍니다.
- 양개형 중문에 고정장치가 없는 폴 핸들 사용시 볼캐치 등 별도 고정장치 사용을 권합니다.(p.203 참고)



클래식한 웅장함을 더하는  
비대칭 양개형 중문

YD-1410,1410A(쪽문) 벨루카 NEW

YD-1410,1410A(쪽문) 벨루카(PS050)

YDH-018 모티스락, 래핑몰딩 60×12 평문선(PS050), 1번 천장몰딩(영림116), 900번 걸레받이(영림116), 영림 프라이밍인테리어필름 PS047



**YD-1410,1410A(쪽문) 벨루카**  
PS075+아쿠아유리(반투명)

NEW

**YD-1400 옥타브**  
PS081+골드라인 인쇄 유리(투명, 인쇄유리)

NEW



YD-1410,1410A 벨루카 실리콘 마감    YD-1400 옥타브 완자(12T) 마감

(단위: mm)

	최소폭	최대폭	최소길이	최대길이
<b>YD-1410 벨루카</b>	700	1,000	1,900	2,400
<b>YD-1410A(쪽문) 벨루카</b>	300	1,000	1,900	2,400
<b>YD-1400 옥타브</b>	600	955	1,900	2,400



슬림한 유리로 스며드는 빛과  
미니멀한 공간의 조화

## YA-1390 슬림라인 NEW

YA-1390 슬림라인(PS037+사탄유리)

YDH-022B, 래핑몰딩 60X12 평문선(PS037), 마이너스몰딩(영림116), 901번 걸레받이(영림116), 스타일월 SWP-131 업타운





YA-1390 슬림라인 세로  
영림116

NEW



YA-1380 슬림라인 가로  
PS050

NEW

(단위: mm)

	최소폭	최대폭	최소길이	최대길이
YA-1390 슬림라인 세로	550	1,000	1,700	2,150
YA-1380 슬림라인 가로	550	1,000	1,700	2,150

- 사용 가능 유리: 미스트, 사틴, 반사유리, 색유리, 일반유리
- 타공 폭이 협소하여 유리마감은 실리콘만 사용합니다.



기능과 취향까지 고려한  
고급스러운 타공 도어

**YA-1370 헬렌W** NEW

YA-1370 헬렌W(PS025+PME316+플루트유리)  
YDH-018 모티스락, 래핑몰딩 60×12 평문선(PS025), 1번 천장몰딩(영림116), 900번 걸레받이(PS025),  
영림 프라임인테리어필름 PS027, 스타일월 SWP-217 카라라 마블



**YA-1370 헬렌W**  
PS042+PME316+플루트유리(반투명)

NEW



**YA-1370 헬렌W**  
영림123+PME316+플루트유리(반투명)

NEW



YA-1370 헬렌W

(단위: mm)

	최소폭	최대폭	최소길이	최대길이
<b>YA-1370 헬렌W</b>	大756 / 小660	大955 / 小755	大2,016 / 小1,852	2,075

- YA-1370 헬렌W는 '플루트유리'가 기본 사양이며, 옵션유리 적용 가능합니다.
- YA-1370 헬렌W의 유리마감 몰딩은 PME316 메탈시트로 마감되며, 도어 표면과 동일색상 마감을 원하시는 경우 별도 주문바랍니다.
- YA-740 헬렌과 매치하여 인테리어 하실 수 있습니다.





**YA-1350 벨라** [멤브레인 가능]  
영림131+은경유리(볼투명)+백색단조



**YD-1340 조세핀**  
PS046+완자살



**YA-1350 벨라**(PS048+은경유리+백색단조) [멤브레인 가능]  
YDH-016B, 래핑몰딩 60×12 평문선(PS048), 데코몰딩 글로리 라인 밀키화이트 걸레받이 GM-01

- YA-1360A, B 루시아는 '브론즈유리'가 기본 사양이며, 옵션유리 적용 가능합니다.
- YA-1350 벨라는 은경유리가 기본 사양이며, 은경, 투명유리 두 가지 옵션 중에서 선택 가능합니다.
- ABS가 가능한 타공 도어는 YA로 표기하며, 멤브레인 사양 주문 시 별도 기재 바랍니다.



YA-1330 워드(영림123) [멤브레인 가능]  
 YDH-015, 래핑몰딩 4번 문선몰딩(영림123), 영림키친 노마 라이트월넛 & 네오 화이트



YA-1330 워드 [멤브레인 가능]  
 영림135



YA-1320 예그 [멤브레인 가능]  
 PS040+사틴유리(반투명)



**YA-1310 미니셀** [멤브레인 가능]  
 영림130+은경유리(불투명)+  
 +다이아유리(반투명)



**YD-1300** [ABS 가능]  
 영림137




**YD-1290** [ABS 가능]  
 영림147



**YD-1270 모모**  
 영림122+베이지단조



**YD-1280XA(쪽문), 1280X 모멘텀**  
 PS039



**YD-1280Y 모멘텀**  
 영림126

- YA-1330 워드는 Welcome, Laundry, Pantry 세 가지 문구 기재 가능합니다.
- YA-1320 예그는 '샤틴유리'가 기본 사양입니다.
- 타공 도어는 주문 시 다양한 유리제품으로 제작되어 출고가 가능하니, 주문 시 별도 표기 바랍니다. (자세한 정보는 p.168를 참조해 주십시오.)



YD-1260 트리플(PS037+투명유리+몽블랑유리+워터큐브유리) [ABS 가능]  
 YDH-001 실버, 래핑몰딩 2.5 4계단몰딩, 데코몰딩 유러피안 라인 퓨어화이트 계단 E-01, 100mm 평판몰딩(영림128),  
 영림 프라임인테리어필름 영림90, 스타일월 SWP-210 브라우니 글로시



YD-1250 엘리프  
 영림116+부분 아쿠아유리(반투명)



YD-1240A 쉐이드 [ABS 가능]  
 PS040+메탈실버(PMS301)






YD-1240B 웨이드 [ABS 가능]  
PS041



YD-1230A 그라시아  
영림126+은경유리(불투명)



YD-1220 [방염 가능]  
영림50+아쿠아유리(반투명)



YD-1210 트레스 [ABS 가능] [방염 가능]  
PS028+망입유리



YD-1240A 웨이드(PS040+PMS301)  
YDH-022B, 래핑몰딩 60×12 평문선(PS040), 데코몰딩 솔리드 라인 솔리드블루 컬러받이 S-01

- 타공 부분에 다양한 유리 제품을 취향에 맞게 선택할 수 있으며, 보다 자세한 정보는 p.168를 참조해 주십시오.
- YD-1240A는 몰딩 색상과 도어 표면이 동일한 색상으로 마감되며, 메탈실버 PVC 몰딩을 원하시는 경우 별도 주문 바랍니다.
- YD-1230 그라시아는 은경유리(A), 브론즈경 유리(B) 2가지 옵션으로 운영됩니다.



**YD-1200 유리** [ABS 가능] [방염 가능]  
PS034+망입인쇄 실버 유리  
(투명, 인쇄유리)



**YD-1200 단조** [ABS 가능] [방염 가능]  
영림116+테라스 백색단조



**YD-1190** [방염 가능]  
영림53-1+빈티지바닐라 유리  
(투명, 인쇄유리)



**YD-1180** [ABS 가능] [방염 가능]  
영림21



**YD-1160** [ABS 가능]  
영림56+겨울나무 아크릴



**YD-1140** [ABS 가능]  
영림74+PX430+띠몰딩브라운  
+하얀잎사귀 아크릴



**YD-1130** [ABS 가능]  
영림34+투명싱글유리



**YD-680X**  
영림40+투명싱글유리



YD-1160  
겨울나무 아크릴



YD-1140  
하얀잎사귀 아크릴



YD-540  
포레누와유리



**YD-660** [방염 가능]  
영림28+다이아유리(반투명)



**YD-610** [방염 가능]  
영림25+다이아유리(반투명)



**YD-600** [ABS 가능] [방염 가능]  
영림27+브론즈유리(투명, 컬러유리)



**YD-590** [ABS 가능] [방염 가능]  
영림05



**YD-550** [ABS 가능] [방염 가능]  
영림110+망입인쇄 핑크 유리  
(투명, 인쇄유리)



**YD-540** [ABS 가능] [방염 가능]  
영림26+포레누와 유리  
(반투명, 인쇄유리)



**YD-520** [ABS 가능] [방염 가능]  
영림22



**YD-510** [ABS 가능] [방염 가능]  
영림21

- 타공 아크릴 도어 YD-1160, 1140, 1130, 680은 아크릴 부착 출고됩니다.
- 타공 부분에 다양한 유리 제품을 취향에 맞게 선택할 수 있으며, 보다 자세한 정보는 p.168를 참조해 주십시오.



아이들 공간에 감성을 더하는  
내구성 높은 ABS 키즈 도어

## YK-015A 동글동글W NEW

YK-015A 동글동글W(PS043+PS030)

YDH-017W, 래핑몰딩 60×12 평문선(PS043), 901번 걸레받이(PS043), 반달템바보드(PX439-1)



YK-015 동글동글 [멤브레인 가능]  
PS054

NEW



YK-015A 동글동글W [멤브레인 가능]  
PS040+PS051

NEW



YK-015 동글동글  
ABS 사양      YK-015 동글동글  
멤브레인 사양

(단위: mm)

	최소폭	최대폭	최소길이	최대길이
YK-015 동글동글	530	955	1,200	2,075
YK-015A 동글동글W	730	955	1,300	2,075

- YK-015 동글동글 멤브레인 사양으로 주문 가능하며, 이 경우 방염 가능합니다.
- YK-015 동글동글은 ABS 사양과 멤브레인 사양의 디자인이 상이하오니 주문 시 유의 바랍니다.



YK-013A 구름(하늘(PS029)+빗방울 포인트+몽블랑유리)  
YDH-017W



YK-014A 별빛달빛  
감청(PS034)+별 포인트+달단조



YK-013B 구름  
연분홍(PS032)+몽블랑유리(반투명)



YK-012 숨바꼭질 [ABS 가능] [방염 가능]  
연두(PS018)+PW836+칼라인쇄유리



YK-011 무당벌레 [ABS 가능] [방염 가능]  
주황(PS015)+연두(PS018)+단조  
+칼라인쇄유리



**YK-010**  
연노랑(PS030)+노랑(PS014)  
+띠몰딩아광노랑+산토끼노랑단조



**YK-008**  
하늘(PS029)+분홍(PS016)  
+띠몰딩하늘+구름하늘색단조



**YK-006 원숭이** [방염가능]  
하늘(PS029)+화이트보드



**YK-005 병아리** [방염가능]  
노랑(PS014)+화이트보드



**YK-004 기린** [방염가능]  
노랑(PS014)



**YK-003 꿀벌** [방염가능]  
하늘(PS029)



**YK-002 토끼** [방염가능]  
연두(PS018)



**YK-001 곰돌이** [방염가능]  
연분홍(PS032)

- YK-001~010의 이미지는 문짝 사이즈에 따라 조금씩 달라질 수 있습니다.
- YK-012, 011은 유리 포함 출고되며, YK-014, 013은 포인트가 없는 사양(B)으로도 주문 가능합니다.
- 화이트보드의 상부몰딩은 자석처리가 되어 필요에 따라 화이트보드 분리가 가능합니다.
- 화이트보드용 보드마카를 사용해 주십시오. (자석 및 메모지, 마카 등은 연출된 사진으로 판매하지 않습니다.)

02

# YOUNGLIM INNER GATE DOOR

## 공간을 나누고 더하는 영림 중문

단열과 보온, 소음 차단 효과는 물론  
공간을 둘로 나눠 효율성을 높이는 인테리어 기능까지 —  
영림 중문은 맞춤형 설계와 놀라운 아이디어로  
효과적인 공간 연출을 원하는 여러분에게  
최적의 솔루션을 제공합니다.



### 우리 집 구조에 딱 맞는 설계

영림 도어는 집안 내부 구조에 따라 다양한 크기와 사양으로  
주문 제작할 수 있습니다.



### 편리한 하드웨어

영림은 생활 패턴과 습관에 맞는 도어 하드웨어를  
적재적소에 적용하여 편리한 개폐를 도와줍니다.



### 다양한 유리 디자인

100여 가지의 다양한 유리 디자인으로 사용자의 취향과  
스타일에 따라 특별한 공간을 연출할 수 있습니다.



### 다양한 색상

영림이 보유한 150여 가지의 다양한 색상으로  
우리 집 분위기에 꼭 맞는 도어를 선택할 수 있습니다.







YD-1410,1410A(쪽문) 벨루카(PS050)  
YDH-018 모티스락

## 연동형 현관 중문

부드럽게 움직이는 연동형 도어는 단열과 방음 효과가 우수하고 다양한 컬러 및 디자인으로 인테리어 효과까지 겸비했습니다.




3연동 도어  
YT-24X 망입유리(PS073, 1/4 고시형)  
오목이핸들 실버

### 연동형 도어 | 4연동·3연동 |

공간 크기에 따라 4연동, 3연동 도어로 안정적으로 사용할 수 있으며 하부 문틀 없는 행거형 및 대리석 등 다양한 하부문틀을 선택할 수 있습니다.

#### 도어 프레임 종류



목재 & 알루미늄 도어(시트래핑)



슬림 알루미늄 도어(시트래핑)



초슬림 알루미늄 도어(블랙도장)

## 포켓 도어

| 3연동·2연동·1짝 |

개폐가 부드럽고 편리한 연동 도어를  
도어가 벽 안으로 들어가 깔끔한  
포켓 도어로 사용할 수 있습니다.



**2연동 포켓 도어**  
YT-79 블루그레이(PS028+조립베벨드)  
오목이핸들 실버



**1짝 포켓 도어**  
YT-04 미니멀라인(영림53-1)  
오목이핸들 다크그레이



**3연동 포켓 도어**  
YT-24 망입유리(PS044)  
사각오목이캡 실버

• 시공 시 추가로 포켓용 가벽 작업을 해야 합니다.



3연동 슬림 알루미늄 도어  
YT-90 렉토(PS027+조립베벨드)  
오목이행들 실버

## 슬림 알루미늄 연동 도어 | 3연동·2연동 |


슬림한 프레임으로 개방감 있게,  
알루미늄 소재로 견고한 연동 도어입니다.  
다양한 영림 시트 색상으로  
트렌디한 현관을 연출하세요.



2연동 슬림 알루미늄 도어  
YT-79 블루그레이(PS028+조립베벨드)  
오목이행들 실버

# 영림 유리문 사양

## 하부고시



1/2 고시형    1/3 고시형    1/4 고시형    1/5 고시형

• 영림의 유리문은 원하는 다양한 크기로 주문제작이 가능합니다.

## 유리 고정 마감몰딩



데코 화이트    데코 블랙    검정 포인트



흰색 포인트    일반유리마감몰딩(유리문색상 동일컬러)

• 포인트/일반형 몰딩의 경우 영림시트 전 색상으로 제작 가능합니다.  
• 슬림 알루미늄도어는 전용 유리 마감재를 사용합니다.

## 영림 망입유리 디자인



YT-24 망입유리 (기능성 방화유리)    YT-53X 망입인쇄유리(골드)    YT-53Y 망입인쇄유리(실버)    YT-53Z 망입인쇄유리(크링클 크리스탈 체크)    YT-70 망입인쇄브론즈유리 (블랙)    망입인쇄유리(블랙)

## 연동용 하부 문틀



외출레일(25mm, 40mm) 목문을 전용    직각 일체형 레일(40mm) 발포 문틀 전용    대리석 하부(12mm) 목문을, 발포 문틀 겸용    일체형 레일(6mm) 식기 無, 목문을, 발포 문틀 겸용

## 대리석 하부 문틀



1번    2번    3번    4번    5번    6번    7번    8번    9번


## 모헤어 옵션



• 도어 하단 및 다대에 모헤어 부착이 가능합니다.  
• 모헤어 틈새로 새어나오는 빛과 바람을 효과적으로 차단합니다.  
• 일반적인 접착 방식이 아닌 흡기공 모헤어 부착 방식으로 제품의 완성도가 뛰어납니다.

## 다양한 영림 컬러

• 영림 시트샘플북에서 보다 다양한 색상을 선택하실 수 있습니다.



# 여닫이형 현관 중문

완전 개폐로 현관을 넓게 쓸 수 있으며 다양한 디자인으로 인테리어 효과가 있습니다.

## 대칭 양개 도어

양개형 여닫이 도어로 완전 개폐가 가능하여 현관 입구를 넓게 쓸 수 있으며 공간에 웅장함을 더합니다.  
(타공도어, 래핑 격자 도어, 고시형 유리도어, 입구자 유리도어)



고시형 대칭 양개 도어  
YT-81X(PS043+볼투명 격자 망입유리, 1/4 고시형)  
폴 핸들 03G



격자형 대칭 양개 도어  
YW-11 올리브(PX439-1+반투명 크리스탈 라인 유리)  
폴 핸들 03R



타공형 대칭 양개 도어  
YA-1430 뽀피하임(PS073)  
폴 핸들 02B

## 비대칭 양개 도어

좁은 현관 공간에 비대칭 양개 도어를 사용하여 쪽문 개방시 입구를 넓게 쓸 수 있습니다.  
(타공도어, 래핑 격자 도어, 고시형 유리도어, 입구자 유리도어)



**고시형 비대칭 양개 도어**  
YW-944, YW-944A(쪽문)(PS046, 2/5 고시형)  
YDH-017S



**입구자 비대칭 양개 도어**  
YT-52X 폴링새도우 청색(영립90+싱글반사유리)  
YDH-001 실버



**격자형 비대칭 양개 도어**  
YW-01 5구 여닫이문(PS037)  
YDH-022B



**타공형 비대칭 양개 도어**  
YD-1410, 1410A(쪽문) 벨루카(PS050)  
YDH-018 모티스락

# 슬림 도어

슬림한 알루미늄 프레임과 와이드한 유리 디자인이 공간에 개방감을 주며 모던한 인테리어를 연출할 수 있습니다.



슬림 여닫이 도어 비대칭 양개형  
YS-08(투명유리, 아쿠아유리)

## 슬림 여닫이 도어 비대칭 양개형 NEW

슬림한 알루미늄 프레임과 고급 하드웨어가 영림의 독자적 기술력을 만나 탄생한 슬림 여닫이 도어입니다. 주로 현관 중문에 설치하여 파티션 역할은 물론 외풍차단과 냉·난방 효과까지 기대할 수 있습니다.

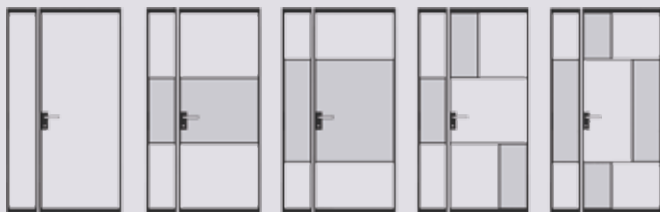
## 슬림 여닫이 도어 1짝 여닫이형

슬림한 알루미늄 프레임에 고품질 피복힌지와 모티스 도어락을 적용하여 모던한 현관 중문 연출이 가능합니다. 천장까지 도어 높이를 최대한으로 활용하여 현관의 개방감을 극대화합니다.



슬림 여닫이 도어 1짝 여닫이형  
YS-08

### 슬림 여닫이 디바이딩



YS-01

YS-03

YS-04

YS-07

YS-08

※ 도어락 부분에는 투명, 브론즈, 아쿠아, 몽블랑, 사틴 유리만 사용 가능합니다.





초슬림 3연동 도어  
YS-01

## 초슬림 3연동 도어 NEW

기존 슬림 3연동 도어 프레임보다 두께 및 폭이 한층 더 얇아진 초슬림 3연동 도어입니다.  
와이드한 유리 디자인과 심플하고 미려한 프레임이 더욱 세련된 공간 연출을 보여줍니다.

### 초슬림 3연동 디바이딩



YS-01

YS-02

YS-03

YS-04

## 슬림 슬라이딩 도어

슬림 슬라이딩 도어는 시각적 슬림함과 구조적 안정감을 모두 갖춘 개방감 있는 공간을 연출합니다.



1레일 1도어 | YS-08(브론즈유리)



2레일 2도어 | YS-07



2레일 4도어 | YS-04



1레일 2도어 | YS-04(가운데: 얼음꽃유리)



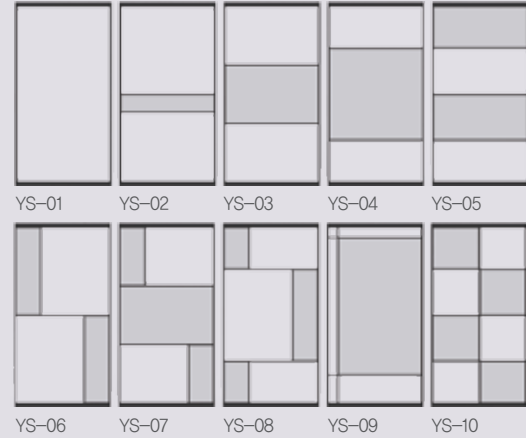
슬림 파티션  
YS-06(투명유리, 브론즈유리)



슬림 파티션  
YS-03

## 슬림 파티션

구조적 안정감과 시각적 슬림함을 갖춘 슬림 알루미늄 파티션은 간편한 시공과 모던한 인테리어 연출이 특징입니다. 다양한 디자인과 유리 옵션의 결합으로 고급스러운 인테리어를 만나볼 수 있으며 현관 파티션으로 단독 사용이 가능합니다.

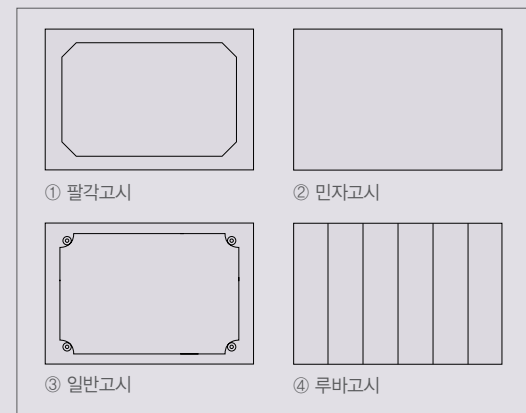


목재형 파티션  
4등분 격자 원자살+민자고시

## 목재형 파티션

아트월처럼 완제품으로 간편하게 시공이 가능한 목재 파티션입니다. 다양한 고시, 유리 디자인이 적용 가능하며, 3연동 도어와 함께 설치 가능합니다.

- 유리 옵션: 5T 유리 및 7T 망입유리
- 하부 고시 높이 2종: 900 / 1,000
- 유리마감 몰딩 옵션: ① 일반 원자살  
② 4등분 격자 원자살  
③ 9등분 격자 원자살
- 고시 디자인 (하부 고시 높이 900, 1000)
- 고시 적용 가능 디자인 4종:



- 내부에 보강재를 넣어 결합하는 박스형 방식으로 목공본드와 실리콘으로 마감하여 견고하게 고정 가능합니다.



연동형 사선 프레임으로  
공간에 품격을 더하는

## YT-92A, B, C 오블리크 NEW

YT-92A, B, C 오블리크(PS050+조립베벨드)

슬림 알루미늄 연동 도어, 오목이핸들 실버, 래핑몰딩 60×12 평문선(PS050), 마이너스몰딩(영림116), 901번 걸레받이(영림116),  
(뒷벽)영림 프라이밍테리어필름 PS027, 영림 조명 YLP-101BK, YA-1360A 루시아W



YT-92A, B, C 오블리크  
PS037+조립베벨드

NEW



YT-91 실버라인  
영림113+투명싱글유리

NEW



YT-91 실버라인  
영림113+투명싱글유리

NEW



YT-92 오블리크 YT-91 실버라인

(단위: mm)

	종류	두께	기법	옵션
YT-92 오블리크	투명싱글유리	9.3T	조립베벨드	-
YT-91 실버라인	투명싱글유리	5T	실버 반사 인쇄	투명, 반투명

• YT-92 오블리크는 사이즈에 따른 디자인 변화가 큰 제품이므로 주문 시 상담 바랍니다.



패턴 유리와 블랙 프레임 분할로  
모던한 인테리어를 완성하는

## YT-90 렉토 NEW

YT-90 렉토(PS027+조립베벨드)  
슬림 알루미늄 연동 도어, 오목이핸들 실버, 래핑몰딩 60×12 평문선(PS027), 901번 걸레받이(PS027), 영림 소파 벤쿠버



YT-90 렉토  
PS050+조립베벨드

NEW



YT-89 패브릭  
영림99+반투명싱글유리

NEW



YT-89 패브릭  
영림99+반투명싱글유리

NEW



YT-90 렉토

YT-89 패브릭

(단위: mm)

	종류	두께	기법	옵션
YT-90 렉토	반투명싱글유리	9.3T	조립베벨드	-
YT-89 패브릭	반투명싱글유리	5T	반투명인쇄	-



골드 프레임 포인트로 연출하는  
고급스러운 공간

## YT-87 워터골드 NEW

YT-87 워터골드(PS046+조립베벨드(부분 반투명))


오목이핸들 다크그레이, 래핑몰딩 60X12 평문선(PS046), 901번 걸레받이(PS046), 월 시스템(WSB07 예카테리나 유광, WSB01 멜로우화이트 유광)





**YT-88X 체크**  
PS072+투명싱글유리  
+2/5 고시

NEW



**YT-88 체크**  
PS072+투명싱글유리

NEW



**YT-87 워터골드**  
영림어+조립베벨드(부분 반투명)

NEW



YT-88 체크



YT-87 워터골드

(단위: mm)

	종류	두께	기법	옵션
YT-88 체크	투명싱글유리	5T	컬러인쇄	투명, 반투명
YT-87 워터골드	투명싱글유리	7.3T	조립베벨드	-



빛나는 유리보석으로  
투명함을 살린 유리 중문

## YT-86A, B, A 머메이드 NEW

YT-86A, B, A 머메이드(영림146+투명페어유리)  
오목이핸들 실버, 래핑몰딩 60×12 평문선(영림146), 마이너스몰딩(영림116), 901번 걸레받이(영림146)





YT-86 머메이드  
영림144+투명페어유리

NEW



YT-86 A, B, A 머메이드  
영림144+투명페어유리

NEW




YT-85 네트  
영림128+반투명싱글유리

NEW



YT-86 머메이드



YT-85 네트

(단위: mm)

	종류	두께	기법	옵션
YT-86 머메이드	투명페어유리	12T	보석	투명, 반투명
YT-85 네트	반투명싱글유리	5T	무늬유리	-



차분한 그레이 컬러 유리에  
컷팅 라인으로 모던함을 더한

## YT-83A, B, A 심플그리드 NEW

YT-83A, B, A 심플그리드(PS046+그레이싱글유리)  
오목이핸들 다크그레이, 래핑몰딩 60×12 평문선(PS046), 901번 걸레받이(PS046),  
월 시스템(WSB07 예카테리나 유광, WSB01 멜로우화이트 유광), 영림 소파 리즈3



**YT-84 러프우드**  
영림117+반투명싱글유리

NEW



**YT-83B 심플그리드**  
PS075+그레이싱글유리

NEW



**YT-83A, B, A 심플그리드**  
PS075+그레이싱글유리

NEW



YT-84 러프우드    YT-83 심플그리드

(단위: mm)

	종류	두께	기법	옵션
<b>YT-84 러프우드</b>	반투명싱글유리	5T	무늬유리	-
<b>YT-83 심플그리드</b>	그레이싱글유리	5T	커팅유리	투명, 반투명



은은한 패턴으로 집안 분위기에  
변화를 주는 패턴 인쇄 도어

## YT-82X 하모니 NEW


YT-82X 하모니(영림147+투명싱글유리)

오목이핸들 실버, 래핑몰딩 60×12 평문선(영림147), 데코몰딩 슬리드 라인 슬리드화이트 천장 S-01, 걸레받이 S-01, 영림 프라임인테리어필름 PX443



YT-82X 하모니  
영림121+투명싱글유리

NEW



YT-82X 하모니  
영림121+투명싱글유리

NEW



YT-82Y 하모니  
영림127+반투명싱글유리

NEW



YT-82X 하모니    YT-82Y 하모니

(단위: mm)

	종류	두께	기법	옵션
YT-82X 하모니	투명싱글유리	5T	반투명인쇄	-
YT-82Y 하모니	반투명싱글유리	5T	투명인쇄	-

- YT-82X 유리는 투명유리에 인쇄 사양입니다.
- YT-82Y 유리는 사틴유리에 인쇄 사양입니다.



행복한 우리 집을 완성하는  
달콤한 인테리어

## YT-81X 트윗 NEW

YT-81X 트윗(PS043+불투명 격자 망입유리+팔각고시)  
폴 핸들 03G, 이지경첩 골드, 래핑몰딩 60×15문선(PS043), 801번 걸레받이(PS043)






**YT-81X 트릿**  
PS004+불투명 격자 망입유리+팔각고시 **NEW**



**YT-81Y 트릿**  
PS080+불투명 망입유리  
+팔각고시 **NEW**



YT-81X 트릿      YT-81Y 트릿

	종류	두께	기법	옵션
YT-81X 트릿	불투명 격자 망입유리	6T	기능성유리(비강화)+컬러인쇄	-
YT-81Y 트릿	불투명 망입유리	7T	기능성유리(비강화)+컬러인쇄	-

• YT-81은 인쇄 유무 선택 가능합니다.

(단위: mm)



라인패턴 유리와 견고한 마감,  
모던 빈티지 스타일의 완성

## YT-80 안남 NEW

YT-80 안남(영림27+반투명싱글유리+루바고시)  
폴 핸들 03R, 래핑몰딩 60라인문선(영림27), 900번 걸레받이(영림116)



**YT-80 안남**  
영림07+반투명싱글유리  
+루바고시

NEW



**YT-78 캘리그래피**  
영림143+투명페어유리



**YT-78 캘리그래피**  
영림143+투명페어유리



YT-80 안남

YT-78 캘리그래피


(단위: mm)

	종류	두께	기법	옵션
<b>YT-80 안남</b>	반투명싱글유리	5T	무늬유리	-
<b>YT-78 캘리그래피</b>	투명페어유리	14T	홀로그램 미러 인쇄	투명 · 반투명

- YT-80 안남의 유리 엠보 패턴은 세로결로 운영됩니다.
- YT-78 캘리그래피는 빛의 방향에 따라 다양한 색을 표현하는 특수 인쇄로 제작된 제품입니다.
- YT-78 캘리그래피는 주문 사이즈에 따라 디자인이 카탈로그에 수록된 이미지와 차이가 있을 수 있습니다.



**YT-79 블루그레이(PS028+조립베벨드)**  
 슬림 알루미늄 연동 도어, 오목이핸들 실버, 래핑몰딩 60×12 평문선(PS028), 마이너스몰딩(영림116),  
 801번 걸레반이(PS037), 영림 프라임인테리어필름 PS048



**YT-79 블루그레이**  
 PS050+조립베벨드



**YT-77 모던그리드**  
 영림146+투명싱글유리

(단위: mm)

종류	두께	기법	옵션
YT-79	부분반투명싱글유리	9.3T	조립베벨드 -
YT-77	투명싱글유리	5T	커팅유리 투명·반투명
YT-76	투명싱글유리	5T	크링클 투명·반투명
YT-75	불투명페어유리	14T	앞: 브론즈경 사틴 뒤: 브론즈경 -



YT-79 블루그레이 YT-77 모던그리드



**YT-76 리브라**  
영림138+투명싱글유리(하부고사: 래핑 액자몰딩 마감)



**YT-75 미스모던**  
PXT1302-1+불투명페어유리(브론즈경)



**YT-76 리브라(PS042+투명싱글유리(하부고사: 래핑 액자몰딩 마감))**  
풀 핸들 01B, 래핑몰딩 60mm 등박스(PS042), 데코몰딩 글로리 라인 밀키화이트 천장 GM-02, 평판 GM-45, 포인트 GM-01, 문선 GM-02, 걸레받이 GM-01, 영림 프라임인테리어필름 PS042



YT-76 리브라    YT-76 리브라    YT-75 미스모던  
하부고사:  
래핑 액자몰딩 마감



YT-74 하프(영림121+조립베벨드(하부 브론즈유리))  
 데코몰딩 아테네 라인 미스틱스노 천장 A-01, 포인트 A-01, A-02, 문선 A-02, 포인트 A-02,  
 걸레반이 A-01, 갤러리 라인 포인트 G08-5, 스타일월 SWP-204 멜로우화이트



YT-74 하프  
 영림123+조립베벨드(하부 브론즈유리)



YT-73 크리스탈 라인  
 영림141+투명싱글유리

(단위: mm)

	종류	두께	기법	옵션
YT-74	투명컬러유리	17T	조립베벨드	투명 · 반투명
YT-73	투명싱글유리	5T	크링클	투명 · 반투명
YT-72	반투명브론즈싱글유리	5T	브론즈사틴	-
YT-71	그레이싱글유리	5T	크링클	-



YT-74 하프



YT-73 크리스탈 라인



**YT-72 꽃별**  
영림121+반투명브론즈싱글유리



**YT-71 재즈**  
영림144+그레이싱글유리



**YT-71 재즈(PS037+그레이싱글유리)**  
사각오목이캡 블랙, 래핑몰딩 60×12 평문선, 801번 걸레받이(PS037),  
영림 프라임인테리어필름 PS037, PXT1302-1



YT-72 꽃별

YT-71 재즈



YT-67 별헤는 밤(영림121+투명페어유리)  
 사각오목이캡 블랙, 래핑몰딩 60×12 평문선, 801번 걸레받이(PW836-1),  
 (뒷벽)데코몰딩 와이드데코 라인 WD-04 리프 스모크, 래핑몰딩 801번 걸레받이(영림116)



YT-70 세라(망입인쇄싱글유리, 1/4 고시형)  
 PS042+투명브론즈싱글유리+데코블랙 유리마감몰딩



YT-66 물안개  
 영림124+반투명페어유리

(단위: mm)

	종류	두께	기법	옵션
YT-70	투명브론즈싱글유리	5T	컬러인쇄	투명 · 반투명
YT-67	투명페어유리	14T	반투명인쇄+보석	투명 · 반투명
YT-66	반투명페어유리	14T	반투명인쇄	-
YT-65	투명페어유리	16T	보석	투명 · 반투명
YT-64	투명페어유리	16T	보석	투명 · 반투명



YT-70 세라




YT-67 별헤는 밤



YT-66 물안개





YT-65A, B, A 그랑블루  
영림87+투명페어유리



YT-64A, B, C 프리즘  
영림127+투명페어유리



YT-64A, B, C 프리즘(영림121+투명페어유리)  
데코몰딩 글로리 라인 브러쉬화이트, 스타일월 SWP-210 브라운 글로시



YT-65 그랑블루    YT-64 프리즘



**YT-63X 머스크**  
영림120+반투명싱글유리



**YT-63Y 머스크**  
영림92+반투명브론즈싱글유리



**YT-61X 얼음꽃**  
영림50+반투명싱글유리



**YT-61Y 얼음꽃**  
영림50+반투명브론즈싱글유리

(단위: mm)

	종류	두께	기법	옵션
YT-63	반투명싱글유리	5T	반투명인쇄	반투명 · 반투명브론즈
YT-61	반투명싱글유리	5T	반투명인쇄	반투명 · 반투명브론즈
YT-60	반투명싱글유리	5T	무늬유리	-
YT-59	투명싱글유리	5T	반투명인쇄	투명 · 반투명



YT-63Y 머스크    YT-61X 얼음꽃    YT-61Y 얼음꽃



YT-60 아쿠아  
영림119+반투명싱글유리



YT-59 달그림자  
영림123+투명싱글유리



YT-59 달그림자(영림120+투명싱글유리)  
오목이핸들 다크그레이, 래핑몰딩 60라인문선, 901번 걸레받이(영림120)



YT-60 아쿠아



YT-59 달그림자

• 영림의 강화유리 도어와 단조 도어는 연동 및 미서기 도어 제작 시 알루미늄 소재로 호환이 가능합니다.



YT-55 새벽이슬(영림99+반투명싱글유리)  
사각오목이캡 골드, 래핑몰딩 60×12 평문선, 901번 걸레반이(영림99)



YT-58A, B, C 민들레씨  
영림92+투명페어유리



YT-54 시계  
영림103+부분반투명싱글유리

(단위: mm)

	종류	두께	기법	옵션
YT-58	투명페어유리	14T	크링클+보석	투명·반투명
YT-55	반투명싱글유리	5T	반투명인쇄	-
YT-54	부분반투명싱글유리	5T	반투명인쇄	-
YT-53X, Y	투명싱글유리	5T	컬러인쇄	투명·반투명
YT-53Z	투명싱글유리	5T	크링클	투명·반투명
YT-52X	싱글반사유리	6T	반투명인쇄	-



YT-58 민들레씨    YT-55 새벽이슬



**YT-53X 골드**  
 영림80  
 +망입인쇄싱글유리

**YT-53Y 실버**  
 영림80  
 +망입인쇄싱글유리

**YT-53Z 크링클**  
 영림80  
 +망입인쇄싱글유리



**YT-52X 폴링새도우**  
 영림113+청색 싱글반사유리



**YT-53Z 크링클**(영림145+망입인쇄싱글유리)  
 사각오목이캡 블랙, 래핑몰딩 60×12 평문선(영림145)



**YT-53X**  
 망입인쇄유리(골드)

**YT-53Y**  
 망입인쇄유리(실버)

**YT-53Z**  
 망입인쇄유리(크링클)  
 크리스탈 체크

**YT-52X 폴링새도우**

- 영림의 강화유리 도어와 단조 도어는 연동 및 미서기 도어 제작 시 알루미늄 소재로 호환이 가능합니다.
- YT-52X 폴링새도우는 각도나 조명에 따라 거울과 유사하게 반사되거나 투명도를 띄기도 하는 제품입니다.



YT-51 모던스퀘어(PS037+조립베벨드(부분반투명싱글유리))  
오목이핸들 다크그레이, 래핑몰딩 60×12 평문선, 900번 걸레받이(PS037)



YT-49 꽃가람  
영림어+부분반투명싱글유리



YT-47X 사이닝다이아 라인  
영림74+투명페어유리

(단위: mm)


	종류	두께	기법	옵션
YT-51	부분반투명싱글유리	7T	조립베벨드	-
YT-49	부분반투명싱글유리	5T	반투명인쇄	-
YT-47X	투명페어유리	14T	은경선인쇄+필인쇄	-
YT-47Y	불투명페어반사유리	14T	은경면인쇄+양면큐빅	-
YT-44X, Y	반투명싱글유리	4T	무늬유리	투명 · 브론즈
YT-42Y	부분반투명싱글유리	5T	칼라반투명인쇄	-



YT-51 모던스퀘어



YT-49 꽃가람



YT-47X 사이닝  
다이아 라인



YT-44X 라탄 투명  
영림112+반투명싱글유리

YT-44Y 라탄 브론즈  
영림112+반투명싱글유리



YT-42Y 드로잉  
영림50+부분반투명싱글유리



YT-47Y 사이닝다이아 미러(영림56+불투명페어유리)  
오목이핸들 실버, 래핑몰딩 58×15 문선, 901번 걸레받이(영림56)



YT-47Y 사이닝 다이아 미러  
YT-44X 라탄 투명 YT-44Y 라탄 브론즈 YT-42Y 드로잉

- YT-51 모던스퀘어는 유리를 조각내어 결합하는 조립베벨드 방식으로 제작되며 비강화유리를 사용합니다. 또한, 충분한 제작 기간이 필요하므로 주문 시 상의해 주십시오.
- YT-51 모던스퀘어는 미달이 사양으로만 주문이 가능합니다.
- YT-49 꽃가람은 유리 원단 재단 방식으로, 사이즈에 따른 디자인 변화가 큰 제품이므로 주문 시 상담 바랍니다.
- YT-47Y 사이닝다이아 미러는 거울의 80%의 반사율을 구현하는 은경인쇄 제품으로 충분한 제작 기간이 필요하므로 주문 시 상의해 주십시오. (본 제품은 라인 부분이 투명한 제품입니다.)



YT-40 나비잠(영림53-1+반투명싱글유리)  
오목이핸들 실버, 래핑몰딩 4번 문선, 901번 걸레반이(영림53-1)



YT-40 나비잠  
영림140+반투명싱글유리

YT-40X 나비잠 브론즈  
영림141+반투명브론즈싱글유리



YT-39 슈가레인  
영림104+반투명싱글유리

(단위: mm)

	종류	두께	기법	옵션
YT-40, 40X	반투명싱글유리	5T	무늬유리	반투명 · 반투명 브론즈
YT-39	반투명싱글유리	5T	양면반투명인쇄	-
YT-38	투명페어유리	14T	필인쇄+보석	투명 · 반투명
YT-36	투명페어유리	14T	크리글+보석+칼라인쇄	투명 · 반투명
YT-29	반투명싱글유리	5T	무늬유리	-



YT-40 나비잠

YT-40X 나비잠  
브론즈

YT-39 슈가레인





YT-38 블루밍트리  
영림89+투명페어유리



YT-38A, B, A 블루밍트리  
영림89+투명페어유리



YT-36A, B, C 베리베리  
영림107+투명페어유리



YT-29 허브  
영림107+반투명싱글유리



YT-38 블루밍트리    YT-36 베리베리    YT-29 허브

• YT-38 블루밍트리는 주문 크기에 따라 디자인 비율이 조정될 수 있습니다.



YT-27 헤라(영림100+부분반투명트리플유리)  
래핑몰딩 58×15 문선(영림100), 스타일월 SWP-105 스위트 체리블록, SWP-115 빈티지 메이플



YT-27 헤라  
영림100+부분반투명트리플유리



YT-26 소나타  
영림97+투명페어유리

(단위: mm)


	종류	두께	기법	옵션
YT-27	부분반투명트리플유리	16T	베벨드(동단조)	투명·반투명
YT-26	투명페어유리	16T	라이트베벨드	투명·반투명
YT-24	망입유리	7T	기능성유리+비강화	투명·반투명



YT-27 헤라  
베벨드



YT-26 소나타  
라이트베벨드



YT-24 망입유리  
영림50+망입유리



YT-24XA  
PS058+불투명 망입유리


NEW



YT-24X 망입유리(PS049: 1/4 고시형)  
사각오목이캡 블랙, 검정포인트 유리마감몰딩, 연동형 PVC발포 문틀, 발포일체형 허부레일



YT-24 망입유리



YT-24XA 불투명 망입유리

- YT-27 헤라는 유리를 조각내어 결합하는 조립베벨드 방식으로 제작되며 일부 비강화유리를 사용합니다. 또한, 충분한 제작기간이 필요하므로 주문 시 상의해 주십시오.



YT-23A, B, C 꽃비(영림53-1+투명페어유리)  
오목이핸들 로즈골드, 래핑몰딩 58×15 문선, 901번 걸레받이(영림53-1),  
스타일월 SWP-113 사하라, SWP-114 라임스톤



YT-21 물방울  
영림90+투명페어유리



YT-20A, B, C 템포  
영림74+투명페어유리

(단위: mm)

	종류	두께	기법	옵션
YT-23	투명페어유리	14T	크링클+보석	투명·반투명
YT-22	투명싱글유리	5T	크링클	투명·반투명
YT-21	투명페어유리	12T	보석	투명·반투명
YT-20	투명페어유리	16T	크링클	투명·반투명
YT-19	브론즈싱글유리	5T	양면반투명인쇄	-
YT-18	투명페어유리	14T	크링클+보석	투명·반투명



YT-23 꽃비

YT-21 물방울

YT-20 템포



YT-19 브론즈템포  
영림89+브론즈싱글유리



YT-18 스플래시  
영림91+투명페어유리



YT-22 부케(영림92+투명싱글유리)  
오목이핸들 실버, 데코몰딩 네이처 라인 문스톤 문선 N-02



YT-22 부케    YT-19 브론즈템포    YT-18 스플래시

• YT-19 브론즈템포는 유리 원단 재단방식으로 사이즈마다 디자인이 상이합니다.



YT-15A 스킨라(영림99+투명페어유리)  
YDH-009, 래핑몰딩 60×15 문선(영림99)



YT-15A, B, A 스킨라  
영림99+투명페어유리



YT-14 봄  
영림83+투명접합유리

(단위: mm)

	종류	두께	기법	옵션
YT-15	투명페어유리	16T	보석	투명·반투명
YT-14	투명접합유리	7T	생화접합	투명·반투명
YT-13	부분반투명싱글유리	5T	양면반투명인쇄	-
YT-12	투명싱글유리	5T	크링클	투명·반투명
YT-11	부분반투명싱글유리	5T	반투명인쇄	-




YT-15 스킨라



YT-14 봄



**YT-13 풀잎동산**  
영림92+부분반투명싱글유리(랜덤패턴)



**YT-12 눈꽃송이**  
영림15+투명싱글유리



**YT-11 작은숲**(영림50+부분반투명싱글유리)  
오목이핸들 실버



YT-13 풀잎동산    YT-12 눈꽃송이    YT-11 작은숲

- YT-14 붉은 접합유리 제조공정의 특성상 일반유리에 비해 투명도가 낮습니다.
- YT-13 풀잎동산은 유리 원단 재단방식으로 사이즈에 따른 디자인 변화가 큰 제품입니다.



YT-09 몽블랑(영림108+반투명싱글유리)  
오목이핸들 다크그레이, 래핑몰딩 60×12 평문선(영림108)



YT-10 퓨어체크  
영림74+투명싱글유리



YT-09 몽블랑  
영림74+반투명싱글유리

(단위: mm)

	종류	두께	기법	옵션
YT-10	투명싱글유리	5T	크링클	투명 · 반투명
YT-09	반투명싱글유리	5T	무늬유리	-
YT-08	투명싱글유리	5T	컬러인쇄+보석	투명 · 반투명
YT-05	부분반투명싱글유리	5T	반투명인쇄유리	-
YT-04	투명페어유리	16T	커팅+보석	투명 · 반투명
YT-01	투명페어유리	16T	보석	투명 · 반투명



YT-10 퓨어체크



YT-09 몽블랑





YT-08 실버비즈  
영림57+투명싱글유리



YT-05 방울방울  
영림50+부분반투명싱글유리



YT-04 미니멀라인  
영림53-1+투명페어유리



YT-01 해바라기  
영림33+투명페어유리



YT-01 해바라기  
영림33+투명페어유리



YT-08 실버비즈 YT-05 방울방울 YT-04 미니멀라인 YT-01 해바라기

• YT-01 해바라기는 주문 크기에 따라 보석 디자인이 달라질 수 있으며,  
내경 폭 350mm 이하 크기로 주문 시 소형 크기에 적합한 소형 해바라기 보석으로 변경되어 출고됩니다.




**YW-287A, B, C 징코**(영림127+투명아크릴단조+컬러인쇄+보석유리)  
오목이핸들 실버, 래핑몰딩 3번 천장몰딩(영림116), 60라인문선, 801번 걸레받이(영림127),  
(닛벽)데코몰딩 와이드데코 라인 WD-05 밀키스 화이트



**YW-287 징코**  
영림143+투명아크릴단조+컬러인쇄+보석유리



**YW-287A, B, C 징코**  
영림143+투명아크릴단조+컬러인쇄+보석유리



YW-287 징코



YW-286 플라워아치



**YW-286 플라워아치**  
영림74+베이지단조



**YW-285 로맨틱가든**  
PS074+(중양)베이지단조+(상, 하)망입유리



**YW-286 플라워아치(영림121+베이지단조, 2/5 고시형)**  
데코몰딩 아테네 라인 미스틱스노 천장 A-01, 포인트 A-01, A-02, 문선 A-02, 걸레받이 A-01  
갤러리 라인 포인트 G08-5, 스타일월 SWP-204 멜로우화이트

- YW-287 징코는 유리와 단조가 세트로 운영되며, 유리 간봉이 필수 사양입니다.
- YW-287 징코는 투명 아크릴 단조 제품으로, 충분한 제작 기간이 필요하므로 주문 시 상의해 주십시오.
- 강화유리 도어와 단조 도어는 연동 및 미서기 도어 제작 시 알루미늄 소재로 호환이 가능합니다.
- 단조 도어 전 제품은 영림 강화유리를 포함하여 주문하실 수 있으며, 반투명 사양도 가능합니다.



**YW-284X 그라나다**(영림113+투명아크릴단조+보석유리)  
오목이핸들 실버, 데코몰딩 네이처 라인 슈거스톤 천장 N-01, 걸레받이 N-01, 문선 N-01, 스타일월 SWP-127 클림트



**YW-284X 그라나다**  
영림116+투명아크릴단조+보석유리



**YW-284Y 그라나다**  
영림113+자개필단조+보석유리



YW-284X 그라나다 YW-284Y 그라나다 YW-283 아롱다롱



**YW-283 아롱다롱**  
영림123+펠베이지단조+보석유리



**YW-282 보리담**  
영림124+베이지단조



**YW-283A, B, C 아롱다롱**(영림123+보석유리+펠베이지단조)  
오목이핸들 실버, 데코몰딩 글로리 라인 브러쉬그레이 천장 GB-01, 걸레받이 GB-01, 문선 GB-02  
영림 프라임인테리어필름 PS038, PS039, PS040, PS041, (릿벽)데코몰딩 글로리 라인 브러쉬그레이  
포인트 GB-01, 걸레받이 GB-01

- YW-284는 유리와 단조가 세트로 운영되며, 유리 간봉이 필수 사양입니다.
- YW-284X는 투명아크릴단조 제품으로, 충분한 제작 기간이 필요하므로 주문 시 상의해 주십시오.
- 영림의 강화유리 도어와 단조 도어는 연동 및 미서기 도어 제작 시 알루미늄 소재로 호환이 가능합니다.
- 단조 도어 전 제품은 영림 강화유리를 포함하여 주문할 수 있으며, 반투명 사양도 가능합니다.



YW-281A, B, C 어머니(영림73+목무늬단조(SWP-208)+컬러인쇄유리)  
데코몰딩 글로리 라인 브러쉬화이트, 스타일월 글로시 라인 SWP-210 브라운 글로시



YW-281A, B, C 어머니  
PW948-1+목무늬단조(SWP-208)+컬러인쇄유리



YW-281B 어머니  
PW948-1+목무늬단조(SWP-208)+컬러인쇄유리




YW-281 어머니



YW-278A, B, C 줄리엣



YW-279 시크릿가든  
PS040+베이지단조



YW-276 테라스  
영림116+백색단조



YW-278A, B, C 줄리엣(영림110+목무늬단조(SWP-208)+필도장)  
래핑몰딩 80×15 걸레받이(영림110)

- 단조도어 전 제품은 영림 강화유리를 포함하여 주문할 수 있으며, 반투명 사양도 가능합니다.
- YW-281 제품 포인트 유리는 별도입니다.



YW-271A, B, C 안개숲(영림50+베이지단조+반투명유리)  
 래핑몰딩 60라인문선(영림50), 데코몰딩 네이처 라인 슈거스톤 평판 N-45, 포인트 N-03)  
 로즈스톤 평판 N-200, 평판 N-45, 포인트 N-03



YW-277A, B, C 러블리 블로섬  
 영림88+베이지단조+컬러인쇄+보석유리



YW-275A, B, C 로미오  
 영림08+코너프레임단조(PK100)+반투명인쇄유리



YW-274 낭만도시  
 영림74+목누늬단조(SWP-208)+진베이지단조



YW-277 러블리 블로섬    YW-275 로미오    YW-274 낭만도시    YW-272 포도나무 크랙단조    YW-272 포도나무 골드단조    YW-267 골드다이야    YW-265 골드리프





**YW-272 포도나무**  
영림34+크랙단조+보석유리



**YW-268A, B, C 아마존**  
영림59+베이지단조+반투명인쇄브론즈유리



**YW-267 골드다이아**  
영림27+그라데이션단조



**YW-265 골든리프(영림95+골드워시도장)**  
사각오목이 실버, 래핑몰딩 58x18 문선, 901 걸레받이, 스타일월 베이지 라인 SWP-115 빈티지메이플, SWP-105 스위트체리블록

- YW-275 로미오는 코너프레임단조로 영림인증마크가 부착되지 않습니다.
- YW-277, YW-275, YW-272 제품 포인트 유리는 별도이며 주문 시 유리 간봉이 필수 사양입니다.
- 사틴유리, 브론즈유리는 주문 사양입니다.
- 단조 도어 전 제품은 영림 강화유리를 포함하여 주문할 수 있으며, 반투명 사양도 가능합니다.



YW-264A, B, A 프린세스(영림74+펠베이지단조)  
사각오목이캡 실버, 데코몰딩 네이처 라인 슈커스톤



YW-264 프린세스  
영림74+펠베이지도장




YW-263 모던나무  
영림86+펠블랙단조



YW-260 인디언  
영림35+목무늬단조 영림35




YW-259A, B, A 물결  
영림59



YW-258 정원  
영림25




YW-264 프린세스 YW-263 모던나무 YW-261 바인 YW-260 인디언 YW-256 비밀의 화원



YW-257 구슬  
영림35



YW-256 비밀의 화원  
영림34+하늘 포인트블랙단조



YW-251  
영림53-1



YW-250  
영림50+실버단조



YW-249X, Y, Z  
영림25+목무늬단조 영림40



YW-244  
영림59+골드 포인트블랙단조



YW-261 바인(영림92+목무늬단조 SWP-100)  
오목이핸들 로즈골드

• 단조 도어 전 제품은 영림 강화유리를 포함하여 주문할 수 있으며, 반투명 사양도 가능합니다.

INNER GATE DOOR

단조 도어



YW-242 노블  
영림35+골드 포인트블랙단조



YW-240 오페라  
영림35+목무늬단조 영림35



YW-239 노아  
영림73+목무늬단조 영림25



YW-238 프로방스 [타공]  
영림36+목무늬단조 영림25



YW-236 양귀비  
영림27+목무늬단조 영림27



YW-233 [ABS 가능] [타공]  
영림50+메탈단조



YW-227, 227A 버블  
영림54



YW-225 [타공]  
영림50+백색단조



YW-224 [타공]  
영림53-1+백색단조



YW-219 [ABS 가능] [타공]  
영림56



YW-214  
영림35+패브릭시트01(PX400)



YW-211  
영림27+투톤단조



YW-238 프로방스



YW-233  
베벨드(동단조)



YW-210  
영림35



YW-209  
영림35



YW-208  
영림35



YW-207X  
영림35



YW-206  
영림35



YW-204A, B, C  
영림35



YW-204 대나무  
영림36



YW-203 국화  
영림36




YW-202 난  
영림36



YW-201 매화  
영림36



YW-707, 707A [ABS가동] [타공]  
영림25



YW-705, 705A  
영림05




YW-703  
영림32




YW-701  
영림31

- 타공 단조 도어는 유리문 소재가 아닌 멤브레인 소재의 도어로 알루미늄 소재 제작이 불가합니다.
- YW-233는 동소재 메탈단조와 색유리가 결합된 베벨드 제품으로, 규격사이즈로 운영됩니다. (양개형이나 미닫이도어로 사용이 불가합니다.)



솔리드 컬러로 더욱 트렌디한  
유럽풍 격자 도어  
레트로 유리 도어

YW-944, YW-944A(PS046, 2/5 고시형)  
YDH-017S, 래핑몰딩 60×12 평문선(PS046), 데코몰딩 글로리 라인 밀키화이트 천장 GM-01, 걸레받이 GM-01



YW-944X(1/4 고시형)  
PS049



YW-943(2/5 고시형)  
PS040+망입유리+18T 알판고시




YW-915  
영림50




YW-908X(1/4 고시형)  
PS041



YW-905X(2/5 고시형)  
PS034



YW-902  
PS032



YW-901  
PX437-2

• 하부 고시 높이는 조정 가능하오니 주문 시 상담 바랍니다.




교차되는 라인이 완성하는  
모던 완자 도어

## YW-945A, B, C 바람개비 NEW

YW-945A, B, C 바람개비(영림146)

오목이핸들 실버, 래핑몰딩 60×12 평문선(영림146), 마이너스몰딩(영림116), 901번 걸레받이(영림146)





YW-946 젠  
영림84+브론즈유리

NEW



YW-945A, B 바람개비  
영림128

NEW



YW-945



YW-945A, B, C 바람개비  
영림132

NEW

• YW-945A, B, C 바람개비는 높이 및 폭에 의해 실제 디자인은 변경될 수 있습니다.



**YW-942X 구운몽**(영림102+감청 포인트단조+강화한지)  
 래핑 마이너스몰딩, 48×15 3계단, 60×12 평문선(영림102), 완자 파티션(영림102)  
 (룻벽)YW-941 은나비(영림27+'은나비'유리), YDH-016B, 48×15 3계단, 801번 컬러발이(영림27)



**YW-942X 구운몽**  
 영림114+감청 포인트단조



**YW-942Y 구운몽**  
 영림59+진베이지 포인트단조



**YW-941 은나비**  
 영림100+'은나비'유리



**YW-940 연리지**  
 영림97+투톤완자(97+109)



YW-942X 구운몽 YW-942Y 구운몽 YW-941 은나비 YW-940 연리지



YW-939A, B, A 금도담  
영림95+골드 포인트단조



YW-939 금도담  
영림95+골드 포인트단조

YW-938 가온누리  
영림109



YW-938A, B, A 가온누리(영림59)  
데코몰딩 글로리 라인 브러쉬화이트 천장몰딩 GB-大, 포인트몰딩 GB-02, 문선몰딩 GB-02, 걸레받이 GB-01, 스타일월 SWP-210 브라우니 글로시

- YW-941 포인트 유리는 별도 주문 사항입니다.
- YW-940 투톤 배색은 주문 색상에 따라 임의 지정됩니다.
- 한지접합유리를 옵션으로 선택할 경우 양쪽살이 아닌 한쪽살로 제작됩니다.
- 보다 자세한 옵션 유리는 p.168를 참조해 주시고, 완자도어 마감옵션은 p.170를 참조해 주십시오.



YW-936B 고구려(영림54+투톤완자(54+109)골드 포인트단조+한지인쇄유리)  
YDH-012



YW-936A 고구려  
영림25+투톤완자(25+104)  
+진회색 포인트단조+한지접합유리



YW-933  
영림25+자수보드 수국 인디언핑크  
+한지아크릴



YW-932  
영림55+자수보드 그린티 펠그린  
+한지아크릴



YW-930  
영림27+한지아크릴+홍가공완자  
+브라운십장생도아크릴



YW-936A 고구려 YW-936B 고구려 YW-936C 고구려



**YW-927**  
영림27+'화초도' 한지아크릴  
+알판고시+흙가공완자



**YW-925**  
영림35+'매화' 한지아크릴  
+흙가공완자



**YW-924**  
영림40+알판고시+흙가공완자



**YW-922**  
영림40+알판고시



**YW-933, YW-932**  
(안쪽) YW-932(영림55+자수보드 그린티 펠그린)  
(바깥쪽) YW-933(영림25+자수보드 수국 인디언핑크)

- YW-936 투톤완자는 주문 색상에 따라 임의 지정됩니다.
- YW-930 상하부는 한지아크릴과 오버레이 판넬 중에 선택할 수 있으며, 중앙의 십장생도 아크릴 포인트는 브라운과 화이트 2가지로 운영됩니다.

INNER GATE DOOR

완자 도어



YW-921  
영림23



YW-918  
영림36



YW-913  
영림34+'산수도' 한지아크릴



YW-912  
영림27+한지아크릴+알판고시



YW-911  
영림25+한지아크릴



YW-910  
영림30+한지아크릴



YW-909  
'국화' 한지아크릴



YW-906  
'죽서화' 한지아크릴



**YW-909**  
영림23+'난' 한지아크릴

**YW-909**  
영림23+'국화' 한지아크릴



**YW-908**  
영림26



**YW-907**  
영림35+'훈민정음' 한지아크릴



**YW-906**  
영림25+'죽서화' 한지아크릴



**YW-905**  
영림20



**YW-904**  
영림21

- 모든 원자 도어는 인쇄 한지아크릴로 주문이 가능하며, 별도 표기 바랍니다. (바른 주문의 예: YW-925+'매화' 한지아크릴)
- 원자 도어 주문 시 일반원자와 홍기공원자 중 선택할 수 있습니다.
- 팔각 원자제품은 사이즈 제한이 있으니 주문 시 협의해 주십시오.



부드럽고 은은한  
클래식 현관 도어

**YW-12 올리브** NEW

YW-12 올리브(PX439-1+반투명 크리스탈 라인)  
풀 핸들 03R, 래핑몰딩 60×15 문선(PX439-1), 801번 걸레받이(PX439-1), 영림키친 우디





**YW-12 올리브**  
영림99  
+반투명 크리스탈 라인



**YW-11 브릭**  
PX439-2  
+반투명 크리스탈 체크




**YW-10 리비**  
영림116(고시 색상: 영림133)  
+반투명 망입인쇄 투명




**YW-10 리비**  
PS045(고시 색상: PX437-1)  
+반투명 망입인쇄 투명



**YW-09**  
영림92+모루유리(상)  
+플루트유리(하)



YW-11 브릭  
반투명  
크리스탈 체크



YW-10 리비  
반투명 싱글유리  
(망입인쇄 투명)

- YW-10 리비는 다대와 고시 색상을 다르게 조합할 수 있는 투톤 도어입니다.
- YW-10 리비에 우드시트 다대를 원하신다면, 다음과 같은 다대와 고시의 조합을 추천드립니다.  
(영림53-1/PX437, 영림74/PX437-2, 영림135/PX437-3, 영림99/PX443, 영림113/PX443-1)
- YW-09는 하부 유리 높이가 650으로 고정 운영되는 제품입니다.



YW-01 5구 여닫이문(PS037)  
YDH-022B, 래핑몰딩 60X12 평문선(PS037)



YW-07 아치유리문  
영림25



YW-05 2구 고시유리문  
영림20



YW-02 5구 미서기문 '자스민' 유리    YW-01 5구 여닫이문 '보자기' 유리



**YW-04 1구 고시유리문**  
영림20



**YW-03 7구 유리문**  
영림21



**YW-02 5구 미서기문**  
영림53-1+1구 '자스민'유리(반투명인쇄)



**YW-01 5구 여닫이문**  
영림103+하부 2구 '보자기' 유리(반투명인쇄)



**YG-804 막힌 갤러리**  
영림33



**YG-803**  
영림50+화이트빈(PXY426)



**YG-802**  
영림40



**YG-801**  
영림08

- 래핑 격자 도어는 유리 포함 주문 시 하단유리 하나에만 영림도어 로고가 있습니다.
- 타공 부분에 다양한 유리 제품을 취향에 맞게 선택할 수 있으며, 보다 자세한 정보는 p.168를 참조해 주십시오.

도어 핸들



YDH-019 ⓘ ⓘ

YDH-023B ⓘ ⓘ ⓘ

NEW


YDH-023S ⓘ ⓘ ⓘ

NEW

YDH-023W ⓘ ⓘ ⓘ

NEW

YDH-022B ⓘ ⓘ



YDH-022R ⓘ ⓘ

YDH-021 ⓘ ⓘ

YDH-020 ⓘ ⓘ

YDH-019 ⓘ ⓘ



YDH-018 ⓘ ⓘ


YDH-018 모티스락 ⓘ ⓘ

YDH-017B ⓘ ⓘ ⓘ

YDH-017S ⓘ ⓘ





YDH-015  

YDH-017W   



YDH-016S   



YDH-016B   




YDH-015  




YDH-015 모티스락   



YDH-014   



YDH-013S   










YDH-013Y   



YDH-012  



- 도어 타입:  키 타입  마그네틱  스크류 타입  커버 타입  반조립형
- 핸들 개폐 방향:  양방향 개폐  한방향 개폐
- 반조립형의 경우 사각축이 일체형으로 조립되어 있어 시공이 간편합니다.
- YDH-015 핸들의 좌, 우 방향 변경 시 하단 육각 볼트를 풀은 후 양쪽 레버를 교체하십시오.
- YDH-018 모티스락을 제외한 모티스락 핸들은 영림 로고가 없습니다.
- YDH-018 모티스락은 일체형 타입으로 일반 모티스락과 키홈 및 모티스 타공규격이 다르오니 시공 전 유의 바랍니다.
- YDH-018 모티스락은 핸들 작동 시 잠금 기능이 자동 해제되어 편리합니다.
- YDH-021 사각플레이트 핸들은 입구자 유리문에 적용이 불가합니다.

INNER GATE DOOR

핸들


YDH-011   




YDH-011 키타입   




YDH-010  





YDH-010 모티스락   




YDH-009 모티스락   






YDH-009  



YDH-008 실버  





YDH-008 실버키   



YDH-008 블랙  




YDH-008 블랙키   



YDH-007  




YDH-006  




YDH-005  





YDH-005 모티스락   



YDH-004  



YDH-003  



YDH-002  



YDH-001 실버  



YDH-001 골드  



마그네틱 모티스락



YDH-009 마그네틱 모티스락 (M) (C) (K)

- 일반 모티스락과 키홀 및 모티스 타공 규격이 다르니 시공 전 유의 바랍니다.



마그네틱 모티스

마그네틱 렛지



YDH-009 마그네틱 렛지 (M) (C)

- 일반 렛지와 키홀가공이 다르니 시공 전 유의 바랍니다.



YDH-003 마그네틱 렛지 (M) (C)



마그네틱 렛지

- 마그네틱 렛지는 렛지에 영구자석을 적용한 제품입니다. 렛지볼트와 스트라이크 부분이 돌출되지 않아 안전사고를 예방할 수 있습니다.

푸쉬 풀 핸들



푸쉬 풀 핸들 02S

NEW



푸쉬 풀 핸들 02B

NEW



푸쉬 풀 핸들 01

< 푸시풀 핸들 02 >

- 일반도어 핸들과 실린더 타공 규격이 동일합니다.
- 사용자 편의에 따라 손잡이 방향을 위, 아래로 설치하실 수 있습니다.

< 푸시풀 핸들 01 >

- 기존의 핸들과 달리 양손이 자유로운 신개념의 도어핸들입니다.
- 일반 핸들과 키홀 및 도어 타공 규격이 다르니 시공 전 유의 바랍니다.
- 문 벤딩 현상 시 렛지 볼트 위치에 따라 스트라이커 내부 공간을 앞뒤로 조절할 수 있습니다.
- 조립용 육각렌치를 사용해 비상잠금 해제기능이 있습니다.

목문용 디지털 도어락



리모컨

(리모컨은 옵션 사양입니다.)

- 일반 목문용 도어 핸들과 실린더 타공 규격이(55φ) 동일합니다.
- 기존에 사용하던 문에 별도의 후가공 없이 바로 설치가 가능합니다.
- 터치방식, 카드키 방식(또는 마그네틱칩이 있는 신용카드), 리모컨 등으로 개폐가 가능합니다.

- 도어 타입: (K) 키 타입 (M) 마그네틱 (S) 스크류 타입 (C) 커버 타입 (●) 반조립형
- 핸들 개폐 방향: (1) 양방향 개폐 (2) 한방향 개폐
- 반조립형의 경우 사각축이 일체형으로 조립되어 있어 시공이 간편합니다.
- YDH-018 모티스락을 제외한 모티스락 핸들은 영림 로고가 없습니다.

오목이핸들



오목이핸들 로즈골드

오목이핸들 실버

오목이핸들 다크그레이

라운드오목이캡 골드

라운드오목이캡 실버

라운드오목이캡 블랙

사각오목이캡 골드

사각오목이캡 실버

사각오목이캡 블랙

슬라이딩 도어락



원형 슬라이딩 도어락

- 35mm~45mm 두께 문짝에 사용 가능

슬라이딩 도어락 01

- 33mm~43mm 두께 문짝에 사용 가능
- 일반 키타입과 욱실용(동전 타입) 두 가지 사양으로 운영

슬라이딩 도어락 02

- 35mm~40mm 두께 문짝에 사용 가능
- 일반 키타입과 욱실용(동전 타입) 두 가지 사양으로 운영

원형 푸쉬 손잡이



- 버튼을 누르면 손잡이가 튀어나오는 보조 손잡이로, 접이식 도어와 여닫이 도어에 사용 가능합니다.

엣지플




- 사이즈: 99,5×26,5mm
- 엣지플은 포켓 도어 엣지면에 설치되어 포켓집속으로 들어간 도어를 잡아 당겨주는 보조 손잡이입니다.

소형 엣지플



- 사이즈: 68×9mm

플 핸들



- 목문과 전면 강화유리 도어에 모두 사용 가능
- 사이즈: 20×20mm, 길이 220mm
- 타공규격: 목문 사용 시 8Ø 이하, 전면 유리 도어에 사용 시 10Ø 이하

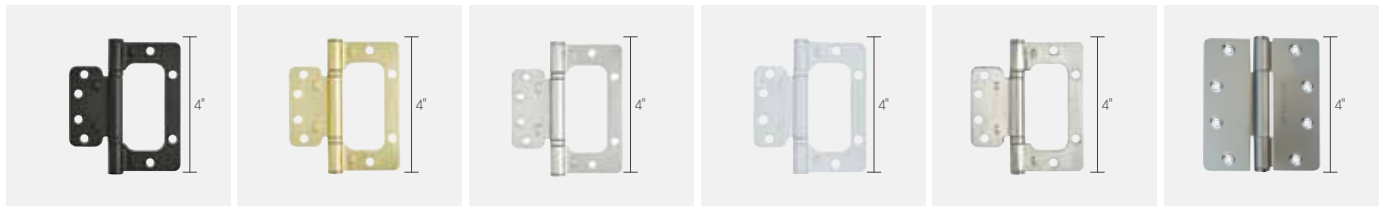
- 목문과 전면 강화유리 도어에 모두 사용 가능
- 사이즈: 지름 25Ø, 길이 340mm
- 타공규격: 목문 사용 시 10Ø 이하, 전면 유리 도어에 사용 시 10Ø 이하

- 목문과 전면 강화유리 도어에 모두 사용 가능
- 사이즈: 지름 19Ø, 길이 200mm
- 타공규격: 목문 사용 시 8Ø 이하, 전면 유리 도어에 사용 시 10Ø 이하

- 목문과 전면 강화유리 도어에 모두 사용 가능
- 사이즈: 지름 19Ø, 길이 400mm
- 목문 시공 시 별도 타공 없이 피스를 이용하여 체결 합니다.



**경첩** | 시공이 간편한 이지경첩부터 무거운 문도 안정적으로 견디는 플래그 힌지까지 영림 도어의 기능을 더하는 다양한 경첩이 준비되어 있습니다.



이지경첩-블랙  
(두께: 2.5mm)

이지경첩-골드  
(두께: 2.5mm)

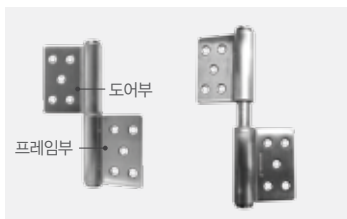
이지경첩-실버  
(두께: 2.5mm)

이지경첩-화이트  
(두께: 2.5mm)

스텐이지경첩  
(두께: 2.5mm)


일반경첩  
(두께: 2.7mm)

**플래그 힌지**



- SUS 소재의 내구성이 강한 경첩으로, 최대 80kg까지의 무게를 견딜 수 있습니다.
- 이지경첩과 같이 도어에 가공 없이 바로 시공이 가능합니다.
- 깃발과 같이 경첩이 프레임부와 도어부로 분리되어 시공 및 도어 탈착이 간편합니다.

**스프링경첩**



- 두께: 3mm
- 스프링이 삽입되어 있어 자동으로 닫히는 여닫이 경첩입니다.
- 육각렌치로 스프링의 강도를 조절할 수 있습니다.

**스윙경첩**



- 두께: 3mm
- 스윙경첩은 큰 문에는 사용이 불가능하며 사이즈와 무게에 제약이 있으니 발주 시 주의 부탁드립니다.

**히든경첩**



- 유립산 하드웨어로 도어를 닫았을 때 도어의 경첩이 보이지 않는 히든경첩입니다.
- 도어 설치 시 육각렌치를 이용해 상하 좌우 3D조절이 가능하며(상하 ±3.5mm, 좌우 ±1mm) 시공 후 캠을 씌워 깔끔한 마감이 가능합니다.
- 도어가공은 옵션사양이며, 문틀가공은 별도 구매가능한 지그(6mm트리머 사용규격)로 더 편리하게 시공하실 수 있습니다.

## 유리옵션

영림의 다양한 유리로 취향에 맞게 도어를 제작할 수 있습니다.  
 (타공 도어, 단조 도어, 완자 도어, 래핑 격자 도어, 슬림 도어 가능)



디자인 유리 | 영림만의 개성 있는 디자인 유리입니다.



포레누오(반투명인쇄)



빈티지바닐라(반투명인쇄)



데자뷰(반투명인쇄)



보자기(반투명인쇄)



자스민(컬러반투명인쇄)



망입인쇄 골드(필인쇄)



망입인쇄 실버(필인쇄)



망입인쇄 블랙(컬러인쇄)



크리스탈 체크(크링클인쇄)



크리스탈 라인(크링클인쇄)



망입인쇄 그레이



NEW 망입인쇄 블루



NEW 망입인쇄 핑크



NEW

**무늬 유리** | 질감이 느껴지는 무늬 유리입니다.



망입(7T 방화유리, 투명·반투명 운영) 고방



모루



미스트



다이아



워터큐브



플루트



불투명 격자 망입



NEW 러프우드



NEW 네트

NEW

**색 유리** | 투명하면서도 은은하게 공간을 구분 짓는 컬러 유리입니다.



블루



그린



브론즈



그레이

**반투명 유리** | 부드러운 표면의 반투명 유리입니다.



사틴



브론즈사틴

**한지 유리**



한지인쇄유리(5T, 싱글)



한지접합유리(7T, 접합)

유리 제품설명 및 유의사항

디자인글라스 도어

주문 시 유의사항

- 영림 디자인글라스 도어는 연동 및 미서기 도어 제작 시 알루미늄 소재로 호환이 가능합니다.
- 강화유리 특성상 유리 제작 이후 사이즈 수정이 불가하니 주문 시 사이즈에 유의하여 주십시오.
- 유리도어 전제품의 주문재 사양은 별도 협의 바랍니다.
- 접합유리는 제조 공정상 일반 투명유리에 비해 뿌연 현상이 생기므로 이로 인한 반품은 불가합니다.
- 싱글유리를 반투명으로 주문할 경우 제품에 따라 페어로 생산될 수 있습니다.
- 유리도어 전 제품은 싱글로도 출고가 가능하나 기본 사양대로 주문하는 것이 가장 안전합니다. (접합유리 제외)

디자인 유의사항

- 유리 폭 2,000mm까지는 디자인 비율이 유지되며 그 이상의 사이즈에서는 카탈로그상 디자인과 차이가 있을 수 있습니다.
- 주문 사이즈에 의한 유리 커팅 면적에 따라 디자인이 달라질 수 있습니다.

제품의 유지관리

- 습기가 많은 장소와 직사광선에 장시간 노출되지 않도록 유의해 주십시오.
- 페어유리에 설치 가능한 알루미늄 간봉에는 제습제가 있어 유리사이 습기 방지에 효과적입니다.
- 페어유리에 간봉 없이 주문이 가능하나 습기로 인한 하자는 책임지지 않습니다.
- 알루미늄 간봉이란, 페어유리 제작 시 두 유리의 간격을 유지시켜주는 제품으로, 알루미늄 봉 속에 제습제가 들어있어 유리 내부에 습기를 방지합니다.

안전한 유리

영림 강화유리는 일반 유리보다 견고하여 충격에 강하고 파손 시에도 유리 파편으로 인한 위험이 적습니다.



강화유리 파손실험



일반유리 파손실험



투명유리



반투명유리



알루미늄 간봉(내부)



알루미늄 간봉(외부)

주문재 유리

영림 유리 도어는 반투명 등으로 원하는 사양에 맞게 다양한 선택이 가능합니다.

알루미늄 간봉

영림 강화유리 내부에 설치된 간봉의 제습제가 유리안의 습기를 빨아들여 결로현상을 미연에 방지합니다.

완자 도어

- 모든 완자 도어는 한지아크릴로 주문이 가능하며 주문 시 별도 표기 바랍니다.
- 영림 완자 도어는 4가지의 한지 옵션을 제공합니다.
- 소폭 사이즈에는 한지 아크릴을 추천하며, 장폭 사이즈에는 한지유리 및 강화 한지를 추천합니다.

완자 마감 유리 옵션



한지 접합유리(7T)



한지인쇄 싱글유리(5T)



한지 아크릴



투명 강화유리



반투명 강화유리



강화 한지

완자살 옵션



일반 완자



허가공 완자

단조 도어

- 영림의 단조 도어는 연동 및 미서기 도어 제작 시 알루미늄 소재로 호환이 가능합니다.
- 단조 도어 전 제품은 영림 강화유리를 포함하여 주문할 수 있으며, 반투명 사양도 가능합니다.
- 영림의 모든 단조 제품에 영림 정품인증 홀로그램 스티커가 부착되어 출고됩니다.

영림 정품인증  
홀로그램 스티커




단조 색상



백색 단조      실버 단조      골드 단조      투톤 단조      골드워시 단조      자개펄 단조  
 펄블랙 단조      펄베이지 단조      진베이지 단조      베이지 단조      크랙 단조      투명아크릴 단조

목무늬 단조 색상



목무늬 단조 영림22      목무늬 단조 영림25      목무늬 단조 영림27      목무늬 단조 영림34      목무늬 단조 영림35  
 목무늬 단조 영림40      페이퍼 단조 SWP-208      페이퍼 단조 SWP-121      페이퍼 단조 SWP-100

유리 고정 마감몰딩

데코 마감몰딩

• 2,400×12×6mm



데코 화이트      데코 블랙

• 2,400×8×7mm



골드      실버      백색

- 데코 마감몰딩은 5가지 색상이 운영됩니다.
- 데코 마감몰딩은 페어유리를 제외한 유리문의 실리콘 마감 부분에 시공하여 깔끔하게 마무리 할 수 있습니다.

래핑 유리 마감몰딩

2,200×12×6mm



래핑 마감몰딩

- 래핑 유리 마감몰딩은 영림시트 전 색상으로 제작 가능합니다.
- 래핑 유리 마감몰딩은 유리문 등의 실리콘 마감 부분에 시공하여 깔끔하게 마감할 수 있는 제품입니다.

실리콘 마감

실리콘 색상



- 흑색
- 연우드
- 체리
- 오크
- 우드
- 상아
- 월넛
- 밤색
- 연회색
- 투명
- 아이보리
- 백색
- 골드

- 10가지 이상의 다양한 색상의 실리콘으로 유리문과 흡사한 색상으로 매칭하여 마감하므로 깔끔하고 경제적입니다.

## 상업 공간 인테리어 제안


견고함과 안전성에 영림만의 디자인을 더했습니다.  
 많은 사람들이 오가고 머무는 상업 공간에 딱 맞춘 제품을 제안합니다.

### 뛰어난 내구성과 내수성의 제품들로 공간을 더욱 견고하게!



PVC 발포 문틀

**견고한 문틀**  
 PVC 발포 문틀은 습기로 인한 휨 현상이나 부식되는 등의 목재 문틀의 단점을 보완한 제품입니다.  
 경제성, 내구성은 물론 인테리어 효과까지 높여 공간을 아름답게 마무리합니다.



ABS 도어 구조도

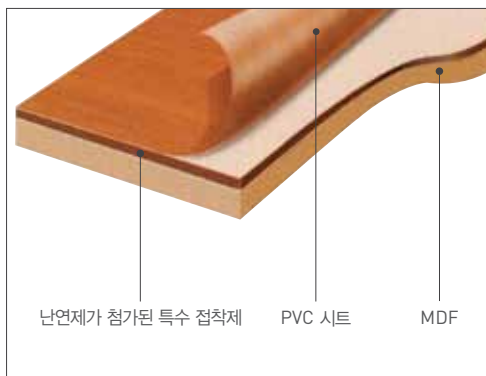
**변형이 적은 기능적인 도어**  
 영림 멤브레인, ABS 도어는 발포심재 사용으로 변형이 적으며, 특히 온도차가 크고 습기가 많은 공간에는 내수성이 뛰어난 ABS 도어를 권장합니다. 단조, 완자, 디자인 유리 등 영림 유리의 경우 알루미늄 소재를 사용하시면 반영구적으로 이용이 가능합니다.



PVC 천장 140

**실용적인 몰딩**  
 습기가 많은 욕실에 사용할 수 있는 PVC 몰딩은 환경변화 요인이 많은 상업용 공간에도 적합합니다. 대형 천장몰딩, 걸레받이 등 다양한 PVC 인테리어 몰딩에 150여 가지 영림 데코시트를 적용할 수 있어 선택의 폭이 넓습니다.

### 방염 소재 제품으로 공간을 안전하게!



난연제가 첨가된 특수 접착제 PVC 시트 MDF

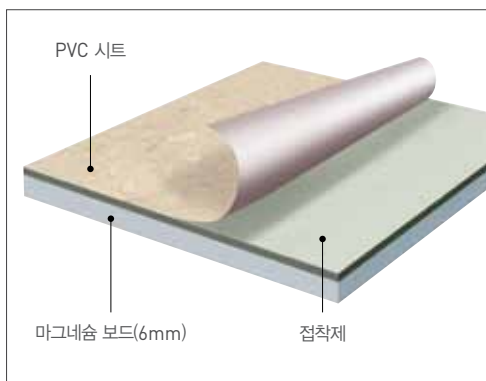


방염된 영림 제품 (접염 120초 후) 일반 제품 (접염 120초 후)



#### 방염 Fire Retardant

개정된 소방법 및 건축법에 따라 특수 장소 및 다중이용 매장 등에서는 내연 불연마감재 사용이 필수!  
 엄격한 기준에 합격한 영림 방염몰딩은 완벽한 방염성으로 불에 잘 타지 않고 화재 시 기존 제품과 달리 유독가스 발생이 적어 안전합니다.



PVC 시트 마그네슘 보드(6mm) 접착제



#### 준불연재 Quasi-noncombustible Material

한국소방 산업기술원의 실내장식물 준불연재 인정(KF인정)을 받은 제품으로 다중이용 업소에 사용 시 원하는 주문재 사이즈로 제작 가능합니다.  
 (최대사이즈: 2,400mm×1,200mm×6mm)

#### 영림 방염 프라임인테리어필름

공인기관이 인증한 방염필름이 붙어있는 영림 방염 프라임인테리어필름이 공간을 안전하게 지켜드립니다.  
 ※ 자세한 내용은 영림 인테리어 필름북을 참조하세요.





YD-1300, 폴 핸들 02S

## 병원 공간 인테리어 제안



행거 도어 시스템



포켓 도어 시스템


### 대형 도어로 편리함은 누리고 변형은 적게 —

도어 최대 사이즈

- 멤브레인 도어: 1,200mm×2,400mm / ABS 맥시도어: 1,180mm×2,380mm / 두께 45mm 제작 가능
- 멤브레인의 경우 내부 심재를 더욱 튼튼하게 보강하는 사양으로 주문이 가능합니다.

### 편리한 도어시스템

- 포켓 도어시스템으로 넓은 공간활용
- 행거 도어로 깔끔한 바닥 마감 | 최대 하중 80kg을 견딜 수 있어 대형 도어에도 안정적이며 상부심재 보강 사양으로 주문할 경우 더욱 튼튼하게 사용할 수 있습니다.
- 오토클로저로 편리한 기능 | 댄퍼를 사용하여 개폐 소음이 없고 안전한 오토클로징을 적용할 수 있습니다.



방사선 차폐 도어



YD-700 합판 도어

### 기능성 도어

방사선 차폐 도어(방사선실 납문)

- 도어 내부에 납을 충전하여 안전합니다.
- 납두께 1T, 1.5T 중 선택이 가능합니다.
- 도어의 심재 보강으로 안정적입니다.

합판 도어

- 합판 두께 2.7T, 4.8T 선택 가능합니다.
- 테두리 마감이 깔끔한 영림의 합판 도어로 현장에 맞게 마감할 수 있습니다.

## 사무 공간 인테리어 제안

실용성과 안전성은 물론 공간미까지 두루 갖춘 사무실 인테리어로 여러분의 업무 효율을 크게 높여드리겠습니다.




YD-1290(FPW949), 스타일월 SWP-120 스모키우드

### 방염소재 스타일 도어와 스타일월로 스타일과 안전을 한번에!

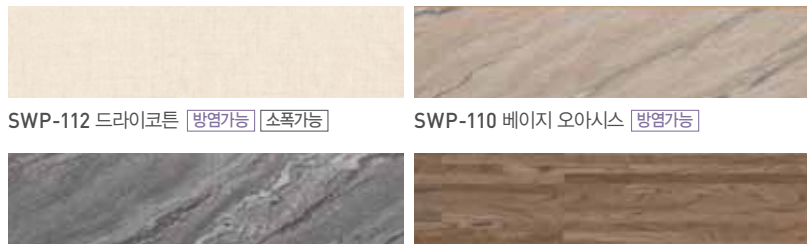
- 해당 스타일 도어와 동일한 패턴의 월판넬, 몰딩을 사용하여 통일감 있는 공간을 구현할 수 있습니다.
- 스타일도어 SWP-110, 112, 120 패턴은 방염 스타일월 재고를 운영하며, 그 외 스타일월 SWP-105, 109 패턴과 매치할 수 있는 제품들도 방염 주문이 가능하나 충분한 기간이 필요하니 별도 문의 바랍니다.

#### 스타일 도어



YD-1000 (SWP-105)   YD-1000 (SWP-109)   YD-1000 (SWP-110)   YD-1000 (SWP-112)

#### 스타일월(방염시양 주문 가능)



SWP-112 드라이코튼 [방염가능] [소폭가능]   SWP-110 베이지 오아시스 [방염가능]  
 SWP-109 네이비 오아시스 [소폭가능]   SWP-105 스위트 체리블록 [소폭가능]

※ 다양한 방염 스타일월을 p.269~275에서 만나실 수 있습니다.

### 다양한 타공 디자인과 깔끔한 마감의 도어

- 다양한 컬러의 유리 적용이 가능한 타공 도어로 인테리어에 맞게 선택할 수 있습니다.
- 도어와 동일한 컬러의 PVC 몰딩 및 20여 가지 실리콘으로 깔끔하게 마감됩니다.

### 차음 기능이 강화된 도어시스템

- PVC 발포 문틀, 가변형 문틀, 일체형 프레임, 분리형 프레임에 고밀도 가스켓을 적용하여 차음 효과를 높입니다.
- 에어타이트로 외부의 바람, 소음, 새어 들어오는 빛을 차단합니다.  
 식기가 없는 경우 도어 하부에 적용하여 도어와 바닥 사이 틈을 막아줍니다.
- 회의실 등에 사용하는 양개 도어에 바람막이 몰딩을 간편하게 시공하여 차음 효과를 높입니다.
- 도어, 문틀 사이 틈이 적은 일반 경첩과 타공 부분 페어 유리 사용을 권장합니다.



YD-1260 트리플



## 한식 공간 인테리어 제안

기품 넘치는 한옥 인테리어에 현대인의 취향과 라이프스타일을 멋스럽게 담아내어 여유롭고 편안한 공간을 선사합니다.



YW-901

### 장인 정신으로 완성되는 영림 완자 도어

- 장인 정신이 담긴 전문가의 수작업과 최첨단 생산기술로 정교한 디자인을 만들어냅니다.
- 원목 소재의 완자로 변형이 적고 튼튼합니다.
- 다양한 마감을 선택할 수 있습니다.

### 편리한 도어시스템

#### 포켓 행거 도어

바닥 문틀 걸림이 없고 벽체로 도어를 넣을 수 있어 출입이 용이합니다.

#### 반자동 양개 도어

한 쪽문을 열면 반대쪽 문이 열리는 행거타입 하드웨어로 공간을 쉽게 활용할 수 있습니다.

#### 접이식 도어

도어를 접고 펼침에 따라 두 개의 공간을 독립적으로, 또는 일체형으로 활용할 수 있는 칸막이 도어입니다.



반자동 도어



접이식 타입B

### 다양한 디자인

- 한지 유리, 한지 아크릴 등 다양한 마감이 가능합니다.
- 영림만의 특색있는 완자 디자인으로 공간에 포인트를 줍니다.



한지 접합유리(7T)

한지인쇄 싱글유리(5T)

한지 아크릴

강화 한지



YW-932, 933

03

# YOUNGLIM DOOR FRAME

빈틈없이 정교하고 정확한  
도어 프레임

아름다운 문은 든든한 프레임이 있어야 더욱 가치를 받습니다.  
정교하고 내구성이 탁월한 영림의 도어 프레임 —  
오랜 세월 축적된 연구와 기술력으로 빈틈없이 정확한  
제품의 완성도를 선사합니다.





YA-740 헬렌  
YDH-018 모티스락

## PVC 발포 여닫이용 문틀

단단한 PVC 소재를 사용, 습기로 인한 변형을 최소화하여 내구성이 우수하고 경제적입니다.



- ① 특수 발포 프레임
  - PVC 발포 프레임으로 시공 시 작업이 매우 편리하여 실용성 극대화
  - 도어 다리를 기존 10mm에서 12mm로 높여 기밀성 강화
- ② 구조 보강재
  - 문틀의 기계적 강도 향상을 위해 일체형 Steel-plate로 보강한 구조
  - 3가지 공용 규격(110~155, 175~210, 230~245)에 사용되는 보강재를 운영하여 편의성 증대
- ③ LVL 보강목
  - 뒤틀림 및 휨 방지를 위한 보강목으로 경첩부 나사 조임력 유지 및 문짝 반복 개폐 시 내구성 향상



## 견고한 구조

영림만의 독자적인 기술력으로 일체형 Steel-plate로 제작된 구조 보강재를 적용해 문틀의 기계적 강도를 높였습니다.



## 다양한 사이즈

주거공간의 욕실이나 다용도실에 많은 좁은 폭의 문틀부터 상업공간의 대형 폭 문틀까지 제품 사이즈를 다양화하여 선택의 폭을 넓혔습니다.



## 우수한 내구성

PVC 발포심재를 사용하여 습기로 인한 뒤틀림 등의 변형이나 부패가 발생하지 않고, 고사양의 LVL 보강목 사용으로 반복 개폐 시에도 경첩부의 나사 조임력이 견고하게 유지되어 장기간 사용이 가능합니다.



## 높은 실용성

무게가 가벼우면서도 튼튼해 운반과 시공이 용이하며 실용성을 극대화하였습니다.




## 다양한 색상

원목의 색감을 그대로 구현한 영림 시트의 다양한 색상이 모두 적용 가능해 고객이 원하는 공간으로 꾸밀 수 있습니다.


## PVC 발포 문틀용 가스켓




## 가스켓 색상표




PVC 발포 여닫이용 문틀




YD-110




YD-130




YD-140




YD-155




YD-175




YD-195



YD-210

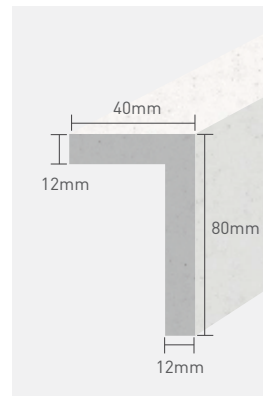


YD-230

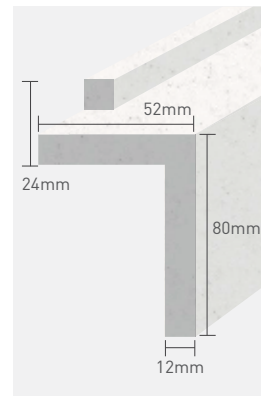


YD-245

대리석 도어씰



일반형



물막이턱형

대리석 색상 옵션





DOOR FRAME

도어 프레임

목재 여닫이용 문틀

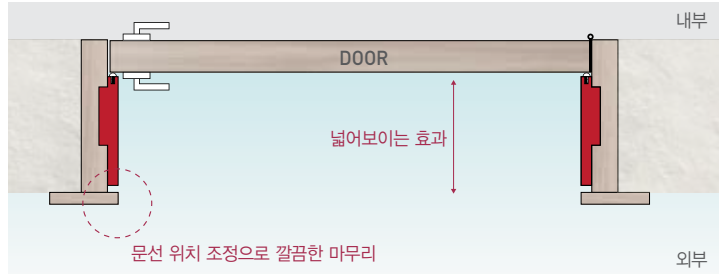
분리형 프레임 | 분리형 문틀은 문틀과 스토퍼가 분리되어 있어 시공이 편리합니다.



• 시공방법: 문틀을 끼우고 나사못으로 고정시킨 후, 스토퍼로 마감합니다.

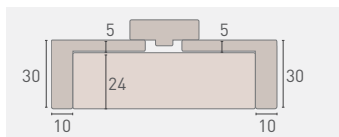
• 가스켓 스토퍼 사양은 밀폐력과 방음 효과에 탁월합니다.

분리형 프레임 와이드형

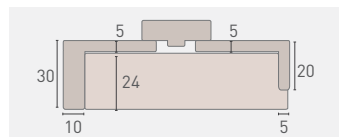


• 와이드 스토퍼를 적용하여 문틀이 깔끔하고 공간이 더 넓어보이는 효과가 있습니다.  
• 문선을 스토퍼 높이까지 올려 달아 넓은 평판에 매지를 준 듯한 완성도 높은 마감도 가능합니다.

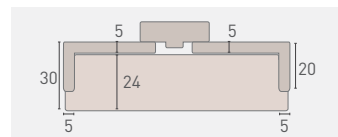
가변형 문틀 | 가변형의 문틀로 다양한 벽 두께에 맞춰 시공이 가능하며, 시공 방법이 간단하고 빠릅니다.



A형 2,100×110×30mm




B형 2,100×110×30mm



C형 2,100×110×30mm

• 가를 미장 마감 후 조립식 커버와 스토퍼를 붙이는 방식으로 시공 중 오염 및 파손 문제 해결  
• 하자 발생 시 손상 부위만 교체 가능  
• 후시공 방식으로 별도의 보양재가 필요 없음  
• 내구성과 평활도가 뛰어나며 습기에 강함  
• 문선 유무에 따라 A, B, C형 중 선택 가능  
• 발주 시 문틀캡이 포함된 사이즈로 주문

일체형 프레임 | 일체형 프레임은 시공이 간편하고 경제적이며 개폐가 부드럽습니다.



## 미서기용 문틀

### 미서기 타입 A(하부 오메가 호차방식)

#### PVC 발포 미서기 문틀



- 규격(mm): 폭(110)×두께(40)
- 문틀과 레일의 색상이 다를 수 있습니다.



- 대리석 하부와 함께 시공하여 B타입으로도 사용이 가능합니다.

#### 목재 미서기 문틀



- 규격(mm): 폭(110/140/170/200)×두께(40)

#### 목재 미서기 하부레일




- 미서기 타입 A는 레일·호차를 별도 구입 설치하여야 합니다.

#### 미서기 문



- 다대에 모헤어 부착이 가능합니다.

#### 발포 미서기 문틀용 ABS 도어



YA-11 YA-14 YA-16A YA-16B YA-07 YD-13 YD-13Z YD-18 YD-37A

- 발포 미서기 문틀은 33mm 문짝에만 호환이 가능하므로 ABS 도어의 경우, 기재된 모델에 적용 가능합니다.

**미서기 타입 B(연동 호차 방식)** | 문틀 안쪽으로 레일이 설치되어 더욱 견고하고 개폐가 부드러운 타입입니다. 레일과 호차는 문짝·문틀과 함께 출고 가능합니다.

#### 목재 미서기 문틀



#### 미서기문



- 도어 하단 및 다대에 모헤어 부착이 가능하며, 새어 나오는 빛과 바람을 효과적으로 차단합니다.
- 일반적인 접착 방식이 아닌 홈가공 모헤어 부착 방식으로 제품의 완성도가 뛰어납니다.

#### 일체형 레일



- 두짝 미서기 및 외줄 미서기에 설치 가능하며, 하부 문틀이 없어 외관이 깔끔하고 출입이 용이합니다.
- B타입 하부레일 두께: 5T

#### 대리석 하부레일



- 레일과 별도로 출고됩니다.
- 대리석 두께: 12T


## 상부 문틀

#### PVC 발포 미서기 문틀



- 규격(mm): 폭(110)×두께(40)

#### 목재 미서기 문틀



- 규격(mm): 폭(110/140/170/200)×두께(40)

#### 피복형 상부레일



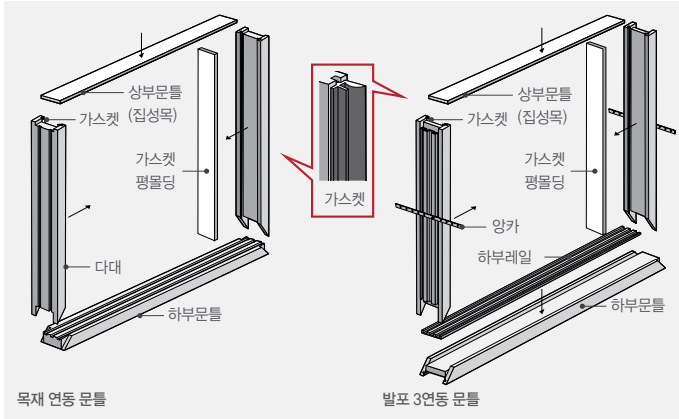
- 두출레일 적용 상부

• p.203 참고

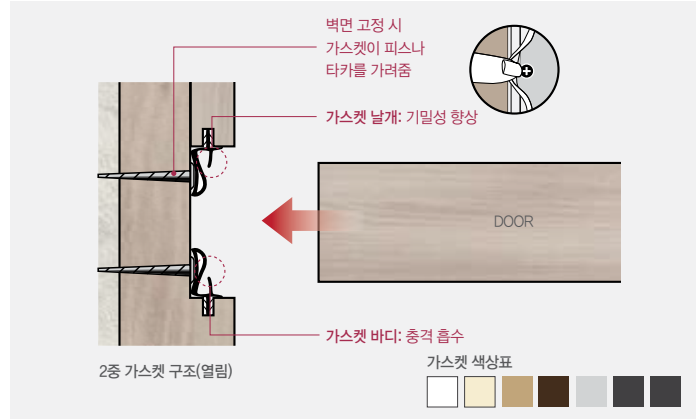
연동 가스켓 문틀



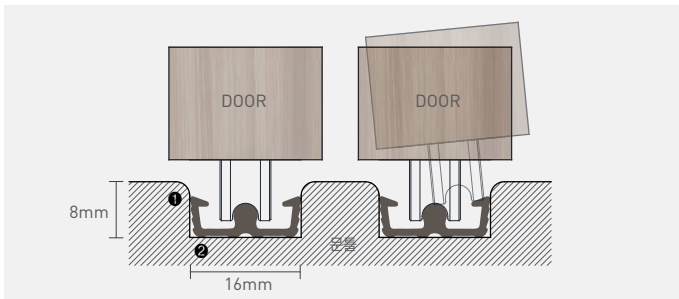
목재 연동 문틀 & 발포 연동 문틀 구조도



이중 가스켓 구조로 기밀성 강화

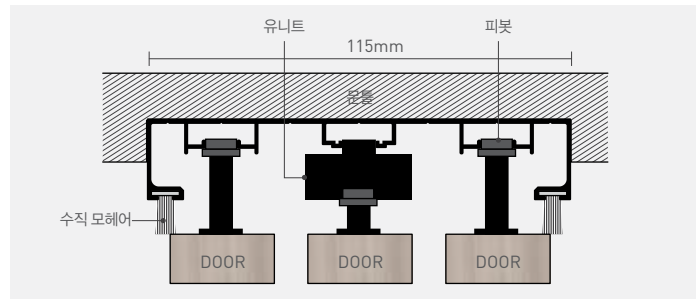


매립형 레일 구조로 도어 이탈방지



- 1 매립형 빗자 레일 설계로 도어 이탈 시 자연스럽게 원위치로 돌아옵니다.
- 2 레일 내경이 넓어져 먼지, 모래 등이 끼어도 호차의 파손을 막아주고, 레일 청소에 용이합니다.

상부 레일 모헤어로 기밀성 강화

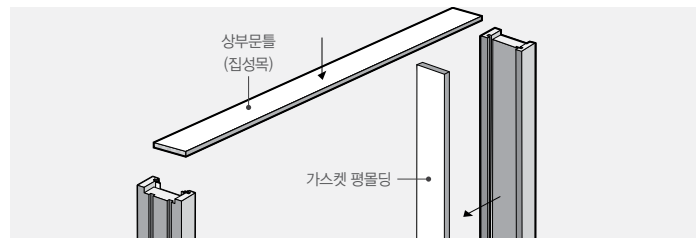


고내구성 연동호차 사용



- 1 최고급소재의 롤러 베어링 사용과 40파이 구경의 대형 호차로 내구성과 구름성이 좋습니다.
- 2 설치 후 좌우 및 상하 조절이 가능합니다.
- 3 호차 내부하우징에 SUS 소재를 사용하고 두께도 강화하여 호차 유격 및 떨림을 방지했습니다.

시공 편의성 증대



- 힘이 적은 집성목으로 내구성은 높이고, 상부문틀을 얽는 방식으로 편리함도 증대시켰습니다.
- 직결 고정 시 가스켓이 피스나 타카를 가려주어 시공 편의성이 좋습니다.
- 발포 3연동 문틀은 앙카 고정도 가능합니다.



## 목재 연동 문틀



목재 연동 문틀 2연동

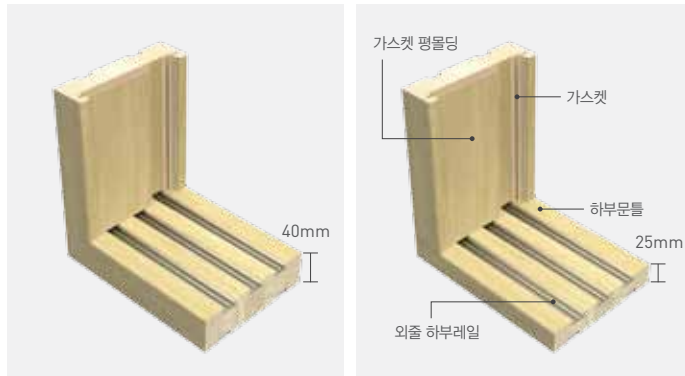
목재 연동 문틀 3연동 포켓

목재 연동 문틀 3연동

목재 연동 문틀 4연동

## 하부 문틀

### 목재 문틀



목재3연동 하부40

목재3연동 하부25

### 발포 3연동 문틀



발포3연동 하부일체레일

발포3연동 하부외출레일

• 하부 습기로 인한 목재 문틀의 단점을 보완한 PVC 소재의 3연동 문틀입니다.

### 일체형 하부문틀



6mm 일체형 하부레일

### 대리석 하부문틀



12mm 대리석 하부레일  
• 레일과 별도로 출고됩니다.  
• 대리석 두께: 12T

### 대리석 색상 옵션



대리석 1번 대리석 2번 대리석 3번 대리석 4번 대리석 5번  
대리석 6번 대리석 7번 대리석 8번 대리석 9번

04

# YOUNGLIM DOOR SYSTEM

## 스마트한 공간을 완성하는 도어 시스템

다양한 도어 종류만큼, 폭 넓은 하드웨어 시스템으로  
보다 편리한 기능을 선사합니다.

영림의 품질 우선주의가 만드는 독보적 기술과 기능을  
담은 도어 시스템이 스마트한 공간을 완성합니다.





## 연동 슬라이딩 도어

### 8연동 도어



YW-264B, A, B, A, A, B, A, B 프린세스  
영림110+필베이지단조

### 4연동 도어

- 4짝이 연동되어 기존 3연동 대비 도어에 가해지는 하중이 감소하여 조용하고 부드러운 개폐가 가능하며, 하드웨어의 내구성이 증가하였습니다.
- 총 길이 2,200mm 이상 발주 시 4연동 도어 설치를 권장합니다.
- 4연동 유닛은 제작 후 방향 전환이 불가능하므로 발주 시 유의해 주십시오.
- 상하부 레일 금형이 변경되었으며, 영림 연동 가스켓 문틀과 조합되어 기밀성이 강화되었습니다.

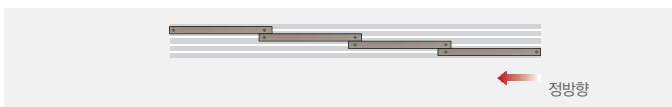
### 모헤어 옵션



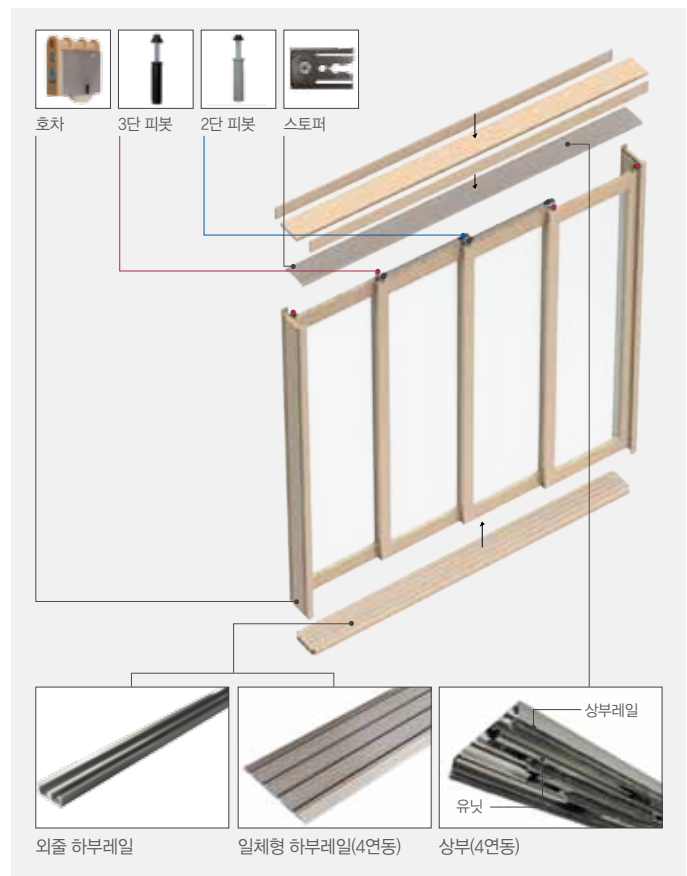
- 도어 하단 및 다대에 모헤어 부착이 가능합니다.
- 모헤어 틈새로 새어나오는 빛과 바람을 효과적으로 차단합니다.
- 일반적인 접착 방식이 아닌 흡공 모헤어 부착 방식으로 제품의 완성도가 뛰어납니다.



### 8연동 구조도



### 4연동 구조도




3연동 도어


• 자세한 시공방법 및 유의사항은 p.204를 참고해 주십시오.



YT-55 새벽이슬  
영림99+반투명 싱글유리, 사각오목이캡 골드



영림 부품사양



무라코시 부품사양

연동호차 옵션

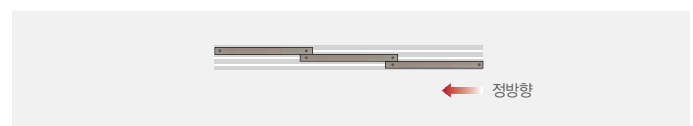


프리미엄호차 80 (80kg)    프리미엄호차 120 (120kg)    연동호차 무라코시 (30kg)    연동호차 보급형 (30kg)

- 호차의 롤러 베어링을 개선하고, 호차 구경을 40파이로 변경하여 내구성과 구름성을 강화했습니다.
- 호차 내부하우징에 SUS 소재를 사용하고 두께도 강화하여 유격 및 떨림을 방지했습니다.
- 기존 허용 하중 20~30kg에서 프리미엄호차 80은 80kg, 프리미엄호차 120은 120kg까지 적용 가능하며, 이탈방지 잠금 기능을 추가했습니다.



6연동 구조도



3연동 구조도

### 행거용 연동문


행거용 연동문 | 행거타입의 3연동 도어로 하부레일 및 문틀이 없어 출입 및 관리가 용이합니다.



YT-49 꽃가람  
영림40+부분반투명싱글유리




상부



상부구조



하부



하부 가이드레일



하부 가이드 브라켓




'L'자 임시 고정부속



문 고정볼트



플레이트 (1번/3번문용)



플레이트 (2번문용/중앙문용)



스톱퍼



상부롤러



유닛

- 문짝 하부에 모헤어 설치 가능해 단열 기능 효과
- 하부레일이 없으므로 다소 흔들림이 있음

### 연동식 자동문

3연동, 6연동 | 동작감지센서와 개폐 버튼을 통해 자동으로 열고 닫히는 편리한 영림의 자동문입니다.



YT-18 스플래시  
영림50+투명페어유리



개폐 버튼



동작감지 센서

- 센서 스위치 및 터치 스위치 사양 선택 가능

## 포켓 연동문

3연동 포켓 연동문 | 연동 도어가 벽 안쪽으로 들어가는 방식으로 외관이 깔끔합니다.



YW-275A, B, C 로미오  
영림116+코너프레임단조(PK100)+반투명인쇄유리

• 자세한 시공방법 및 유의사항은 p.205를 참고해 주십시오.

## 2연동 포켓 연동문



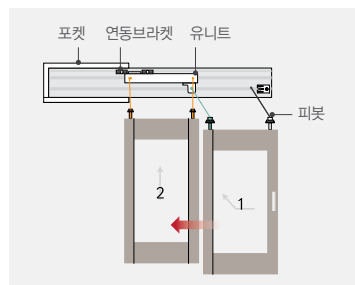
YT-40 나비잠  
영림53-1+반투명싱글유리, 오목이행들 실버

상부(2연동 포켓)	상부(3연동 포켓)	2단 피봇	3단 피봇
일체형 하부레일(2연동)	일체형 하부레일(3연동)	호차	스토퍼

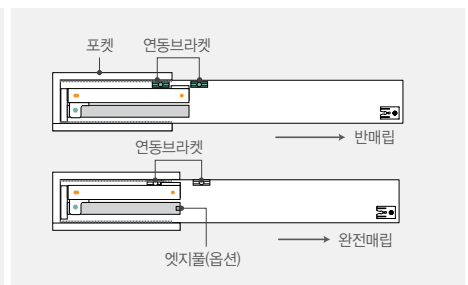
- 영림 연동문을 규격에 맞춘 하부레일로 마감이 깔끔하고 시공이 간편함
- 일체형 하부레일에 하부 평판이 추가되어 기존의 슬림함(6mm)을 유지하면서 내구성을 강화
- 오메가 레일과 호차의 맞춤 설계로 이탈 방지

외출 하부레일

### 부품사양



2연동 포켓 도어 구조도



포켓 브라켓 구조도

• 연동브라켓 위치에 따라 반매립, 완전매립의 선택이 가능합니다.

## 포켓 행거 도어

도어가 벽 안으로 들어가는 방식의 제품으로 좁은 공간에서 활용하기 좋습니다.



YT-04 미니멀라인  
영립53-1+투명페어유리, 오목이핸들 다크그레이

## 미닫이 오토 클로징(무라코시)

닫히기 60mm 전부터 천천히 닫히는 도어로 소음 및 충격을 완화하고 손끼임 등과 같은 안전사고를 방지할 수 있습니다.



상부롤러



플레이트



하부초꽃이




댐퍼


- 작은 힘으로도 부드럽게 닫힙니다.
- 45kg 이하의 도어 무게를 견딥니다.
- 자세한 시공방법 및 유의사항은 p.207를 참고해 주십시오.

## 미닫이 셀프 클로징

문을 열면 저절로 닫히며, 문이 닫힐 때 일정 구간부터 천천히 닫히는 도어입니다. 원터치 브라켓을 사용하여 시공이 편리합니다.



상부레일



상부롤러(일반형)



상부롤러(댐핑형)



스토퍼



하부초꽃이



자동 닫힘 조절 장치



댐퍼



### 보급형 미닫이 오토 클로징

유압식 댐퍼를 사용하여 도어가 열릴 때와 닫힐 때 댐핑기능이 적용되어  
개폐소음이 없고 안전성을 확보합니다.



- 호차와 댐퍼가 일체형인 타입으로 점검구가 50mm만 있어도 유지보수가 가능합니다.
- 발주 시 도어 폭에 따라서 댐퍼 사양이 적용되며, 한댐퍼 · 양댐퍼 용 2가지 선택 가능합니다. (최대 하중 30~50kg)



댐퍼호차A



댐퍼호차B



링크



플레이트



하부가이드



스토퍼



상부레일



일반호차

### 반자동 도어

한쪽 문을 열면 반대쪽 문이 함께 열리는 행거타입의 하드웨어입니다.



YW-916(영림33+한지아크릴)



반자동 하드웨어



반자동 하드웨어를 설치한 상부문틀

### 미닫이 댐핑시스템

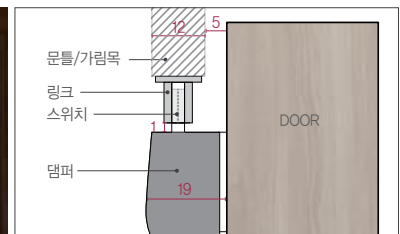
문이 닫힐 때 손끼임을 방지하고 소음과 충격을 완화할 수 있는 탈부착식 하드웨어로서 도어가 시공된 후에도 부착이 가능하며 케이스로 깔끔하게 마감할 수 있습니다.



미닫이 댐핑시스템 구조



미닫이 댐핑시스템 케이스




- 미서기 도어에 적용이 가능하며 도어 설치 후 추가 부착이 가능합니다. (포켓도어 및 3연동에는 적용이 되지 않습니다.)
- 30kg 이하의 도어 무게를 견딜 수 있습니다.

## 노출형 행거 도어

벽면에 바로 시공할 수 있어 문틀 시공이 어려운 곳에 적용하기 좋으며, 상업용 공간뿐 아니라 인더스트리얼 홈 인테리어 트렌드에도 부합합니다.




노출형 행거 목문용 M 일반형



노출형 행거 목문용 M 댐핑형



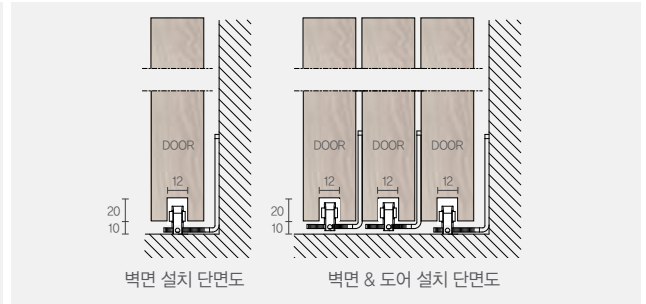
노출형 행거 목문용 B 일반형 · 댐핑형



노출형 행거 목문용 S 일반형

- 2m 길이의 레일로 큰 사이즈의 도어도 적용할 수 있으며 도어를 단단하게 잡아줄 수 있는 콘크리트 벽체, 혹은 보강이 되어있는 벽체에 설치를 권장합니다.
- 도어이탈 방지용 하드웨어가 부착되어 안정적이고, 하부 가이드가 잡아주어 흔들림이 적습니다.
- 목문, ABS, 유리문, 슬림 슬라이딩문에 적용이 가능합니다.

**L 가이드** | 행거 도어 하부에 설치되어 도어의 흔들림을 잡아줍니다.



- 기존 하부 가이드와 다르게 벽에 직접 설치하는 타입으로, 타일 등 바닥 설치가 힘든 공간에 시공이 적합합니다.
- 여러 짝의 행거 도어를 연결하여 사용하실 수 있습니다.

## 슬림 알루미늄 연동 도어

슬림 알루미늄 연동 도어는 다양한 영림 시트 래핑이 가능하며, 슬림한 프레임과 전용 유리 마감재로 개방감을 줍니다. (2연동, 3연동)



YT-90 렉토  
PS027+조립베벨드, 오목이핸들 실버



유리 마감재(5T, 7T)

연동유닛

하부호차

- 프레임: 알루미늄 프레임+필름래핑
- 다대폭: 50mm • 상하부: 90mm
- 유리: 영림의 다양한 디자인으로 원하는 컨셉에 맞는 제품을 선택할 수 있습니다.
- 하드웨어: 기존 문틀 동일 사용(슬림전용 연동레일 및 연동유닛 사용)  
구조적 안정성이 검증된 충격과 소음 없는 부드러운 사시호차를 적용했습니다.  
전용 유리 마감재(5T, 7T) 적용으로 더욱 슬림하고 안정적인 유리결합이 가능합니다.

## 알루미늄 도어

견고하고 가벼운 알루미늄 소재의 사용으로 습기나 온도와 같은 환경적인 요인에 의한 변형이 없고, 특히 대형사이즈 도어 제작에 좋습니다.



XT-52X 플링새도우 청색  
영림103, 오목이핸들 실버



상부 마감

하부 마감

- 무게가 가볍고 소재의 변형이 없습니다.
- 모헤어를 부착함으로써 방풍 및 단열성을 향상시켰습니다.
- 상하부를 PVC캡으로 마감함으로써 완성도를 높여 안전성을 확보합니다.

슬림 여닫이 도어 NEW

슬림한 알루미늄 프레임과 고급 하드웨어가 영림의 독자적 기술력과 만난 슬림 여닫이 도어입니다.  
현관 중문, 드레스실, 방문 등의 공간분할에 새로운 솔루션을 제공합니다. 비대칭 양개형과 1짝 여닫이형 두 가지 타입이 있습니다.

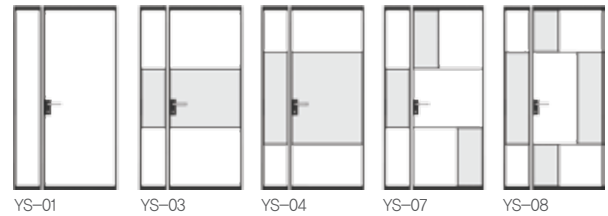


슬림 여닫이 도어 비대칭 양개형  
YS-08(투명유리, 아쿠아유리)

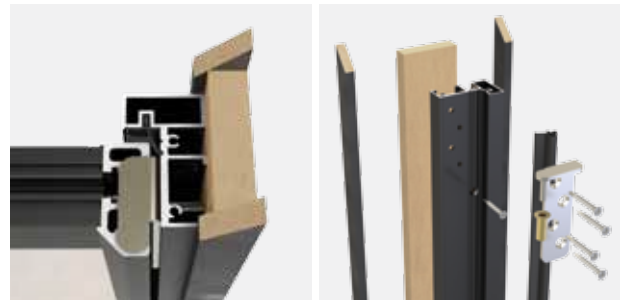
- 프레임: 알루미늄 / 블랙무광 불소도장 마감
- 프레임 사이즈: 상하부 60mm×33mm / 다대(힌지) 20mm×46mm  
다대(픽스) 46mm×36mm / 다대(스윙) 20mm×36mm
- 문틀 사이즈: 56mm×33mm
- 유리: 영림의 안전하고 다양한 디자인의 5T강화유리 사용  
도어락 부분에는 투명, 브론즈, 아쿠아, 몽블랑, 미스트, 사틴 유리만 사용가능함
- 운영구조: 1짝 여닫이형(개구부 사이즈 기준)      비대칭 양개형(개구부 사이즈 기준)  
W: 950mm 이하, H: 2,350mm 이하      W: 1,500mm 이하, H: 2,350mm 이하



- 디바이딩: 디바이딩은 분할바만 사용가능함  
비대칭 양개형의 경우 쪽문의 디바이딩은 메인스윙도어의 가로분할형태에 맞춤



마그네틱 모터스 도어락    오도시    피벗힌지    가스켓    하부 모헤어



문틀 결합구조      문틀 결합구조

## 초슬림 3연동 도어 NEW

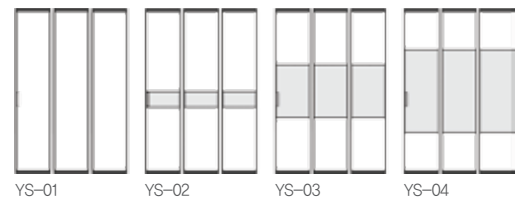
기존 슬림 3연동 도어 프레임보다 두께 및 폭이 한 층 더 슬림해진 초슬림 3연동 도어입니다.  
와이드한 유리 디자인과 심플하고 미려한 프레임이 보다 세련된 공간연출을 보여줍니다.



초슬림 3연동 도어  
YS-01(투명유리)

- 프레임: 알루미늄 / 블랙무광 불소도장 마감
- 문틀: 115바 목문틀(PS028 시트 마감)
- 프레임 사이즈: 상부 70mm×21mm / 하부 70mm×21mm / 다대 22mm×24mm
- 운영 사이즈: 문틀외경기준 W: 1,200~1,800mm, H: 2,300mm 이하
- 유리: 영림의 안전하고 다양한 디자인의 5T강화유리 사용
- 하드웨어: 초슬림전용 연동유닛, 하부호차 적용으로 부드럽고 안정적인 개폐 가능  
완충 및 기밀성 향상을 위한 도어 가스켓 적용

- 디바이딩: 디바이딩은 분할바만 사용가능함



상부레일

초슬림연동유닛

피봇

하부호차

손잡이

가스켓

## 슬림 슬라이딩 도어

영림의 슬림 슬라이딩 도어는 고급스러운 프레임과 유리 디자인으로, 공간을 효과적으로 분리하는 동시에 개방감 있는 공간을 연출할 수 있습니다.



1레일 1도어 | YS-08(브론즈유리)



2레일 2도어 | YS-07(투명유리)



2레일 4도어 | YS-04(투명유리)



1레일 2도어 | YS-04(투명유리, 얼음꽃유리)

- 하드웨어: 도어 상부프레임 좌,우에 공압식 댐핑스토퍼가 적용되어 부드럽고 안정적인 개폐 가능 판 스프링형 하부 롤러 적용으로 레일 이탈 방지



도어 상하부 레일 종류



공압식댐퍼



상부스토퍼(상부레일에 고정)



하부롤러



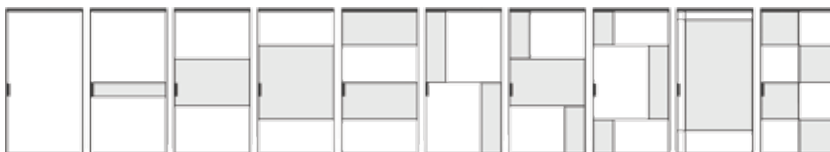
분할바



손잡이

- 프레임: 알루미늄 / 블랙무광 불소도장 마감
- 프레임 사이즈: 상하부 60mm×33mm / 다대 20mm×36mm
- 상부레일: 천장에 설치되는 상부 노출형 레일 방식  
상부 1레일 W 46.5mm×H 45mm / 상부 2레일 W 90mm×H 45mm
- 하부레일: 하부 매립형 레일과 하부 노출형 1레일, 2레일 동시 운영  
매립형 외출레일 W 17mm×D 6.5mm  
하부 노출형 1레일 W 38mm×H 6mm  
하부 노출형 2레일 W 82mm×H 6mm

- 운영 사이즈: W : 1,300mm 이하, H : 2,400mm 이하
- 유리: 영림의 안전하고 다양한 디자인의 5T강화유리 사용
- 디바이딩: 디바이딩은 분할바만 사용가능함



YS-01 YS-02 YS-03 YS-04 YS-05 YS-06 YS-07 YS-08 YS-09 YS-10

※ 디바이딩 형태는 슬림 슬라이딩 도어, 슬림 노출형 행거 도어, 슬림 파티션 모두 동일합니다.

## 슬림 노출형 행거 도어 NEW


노출형 행거레일(B 댄핑형)과 슬림 슬라이딩 도어가 만난 인더스트리얼한 감각의 모던한 도어입니다.



슬림 노출형 행거 도어 | YS-07(투명유리, 브론즈유리)

- 프레임: 도어: 알루미늄 / 블랙무광 불소도장 마감  
레일: 스틸 / 블랙무광 분체도장 마감
- 도어 사이즈: 상하부 60mm×33mm, 다대 20mm×36mm
- 유리: 영림의 안전하고 다양한 디자인의 5T강화유리 사용
- 디바이딩: 디바이딩은 분할바만 사용가능함
- 하드웨어: 노출형 행거레일 (B댄핑형) 적용으로 하부 레일이 없음  
고무패킹이 추가된 신형하부가이드 피봇 적용으로 소음이 적음

- 운영 사이즈: 노출형 행거레일(B 댄핑형) 기준(최대하중 80kg)  
도어 W 700mm ~ 1,000mm 이하  
도어 H 2,250mm 이하  
• 1.6레일: 도어 W 700mm ~ 800mm  
• 1.8레일: 도어 W 800mm ~ 900mm  
• 2.0레일: 도어 W 870mm ~ 1,000mm



신형 하부가이드피봇

## 슬림 파티션

영림 슬림 알루미늄 파티션은 답답하지 않고 매력적인 공간분할을 통해 고품격 인테리어를 연출합니다.

- 프레임: 알루미늄 / 블랙무광 불소도장 마감
- 파티션 사이즈: 상하부 47mm×30mm / 다대 50mm×30mm
- 상부레일: 천장에 설치되는 상부 노출형 레일 방식, 상부레일 W 58mm×H 36mm
- 운영 사이즈: W : 1,300mm 이하, H : 2,400mm 이하
- 유리: 영림의 안전하고 다양한 디자인의 5T강화유리 사용
- 디바이딩: 디바이딩은 분할바만 사용가능함



슬림 파티션 | YS-10(투명유리)

## 알루미늄 폴딩 도어

주거공간 및 상업공간 등 실내외 공간 모두 사용이 가능한 가장 대중적인 폴딩 도어입니다.



알루미늄 폴딩 도어(블랙 프레임+YT-77 모던그리드)



- 개방 시 90% 이상의 넓은 공간 확보가 가능하며, 전시효과가 뛰어납니다.
- SUS 베어링의 상하부 병행하중용 롤러는 도어 하중을 분산시켜 부드러운 움직임과 장시간의 피로하중을 견딜 수 있습니다.
- 고품질의 EPDM 가스켓을 이중으로 적용하여 손끼임을 방지하고, 방음·방풍 효과가 뛰어납니다.

## 알루미늄 폴딩 도어

- 모델명: 실내 / 실외용
- 프레임재질: 알루미늄 AL 6063, 6N01 계열의 건축용 프로파일
- 유리규격: 5mm, 8mm, 10mm, 12mm, 16mm, 18mm, 20mm, 22mm, 24mm
- 유리종류: 강화유리, 투명유리, 복층유리, YT유리 등
- 도장: 불소수지 도장, 우드무늬 열전사 도장
- 성능: 방풍 / 결로 / 방음 / 누수
- 하드웨어: 하부하중형 / 상하부병행형(고하중용) / 연동 손잡이 / 모티스락 등

## 운영색상 기본색상 5종



블랙      그레이      화이트      실버      초콜렛

불소수지 도장 지정색 78종, 우드무늬 열전사 13종 등 보다 다양한 색상을 선택할 수 있습니다.



일반형 폴딩 도어 YL-FD50



실내외 공간에 사용되는 가장 기본적인 형태의 폴딩 도어를 통하여 모던한 분위기의 공간 나눔과 넓은 개폐 공간 확보가 가능합니다.

- 매립 혹은 노출이 가능한 40mm 높이의 하부트랙 사용  
 도어최대폭: 700mm, 최대높이: 3,500mm, 판넬최대수: 30장(좌측격납: 15장, 우측격납: 15장)




일반형 상부레일



일반형 하부레일

아파트전용 폴딩 도어 YL-FD57



주거공간에 특화된 폴딩 도어로 아파트 발코니 확장공간이나 주택에 하부 매립 없이 설치가 가능하며, 하부레일의 높이가 낮아 사람들의 이동경로를 방해하지 않습니다.

- 기존 바닥을 손상시키지 않는 용도의 슬림한 23mm 레일 및 하부전용롤러 사용  
 도어최대폭: 700mm, 최대높이: 3,000mm, 판넬최대수: 20장(좌측격납: 10장, 우측격납: 10장)



일반형 상부레일



아파트형 하부레일



창문형 폴딩 도어 YL-FD40

외부창 용도로 사용되는 폴딩 도어로 상하부에 모헤어가 달린 창날개가 바람과 빗물 침투를 방지해주어 기밀성이 요구되는 공간에 사용됩니다.

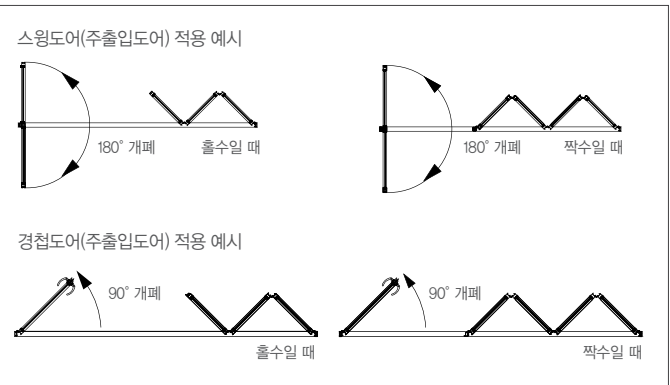
- 2층 이상의 외부창 및 실제 창문 용도로 사용



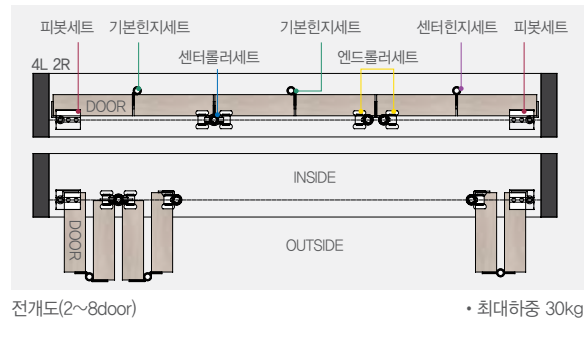
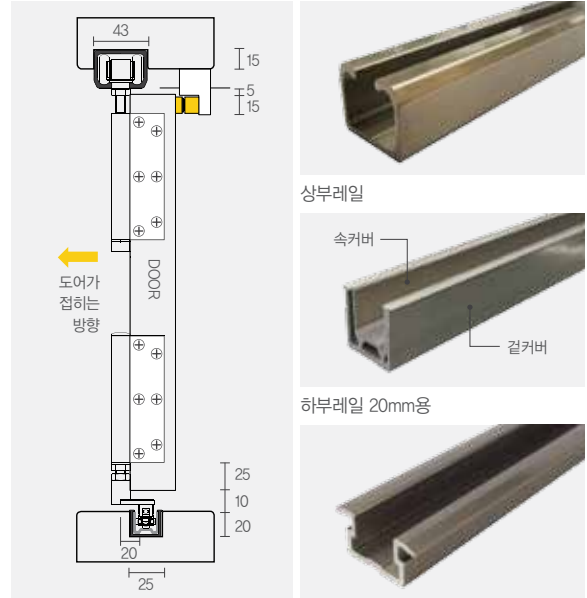
카센터전용 폴딩 도어 YL-FD65

자동차가 지나가도 견딜 수 있는 견고한 하부트랙을 사용한 폴딩 도어로 카센터, 대형유통매장, 공장 등 다양한 상업용 공간에서 폴딩 도어를 만나실 수 있습니다.

- 고강도 알루미늄 6N01합금 하부레일 사용



목재 폴딩 도어



- 자세한 시공방법 및 유의사항은 p.208을 참고해 주십시오.
- 부속색상은 화이트, 블랙 총 2종입니다.

접이식 타입B



- 두 짝씩 접고 펼치는 방식의 도어로 개폐가 부드러우며 시공이 간편합니다.
- 중문 용도로 적합하지 않고, 문짝 폭 500mm 이하로 시공을 권장합니다.
- 뚝딱이 경첩의 색상은 블랙, 화이트, 실버 중 선택하실 수 있습니다.
- 상부스토퍼와 하부스토퍼는 옵션사양입니다.
- 자세한 시공방법 및 유의사항은 p.207를 참고해 주십시오.
- 최대하중 30kg으로 개별 문짝의 하중은 최대 15kg입니다. 갤러리 도어, ABS 도어와 같은 경량문에 사용 가능합니다.

## 안전도어 시스템

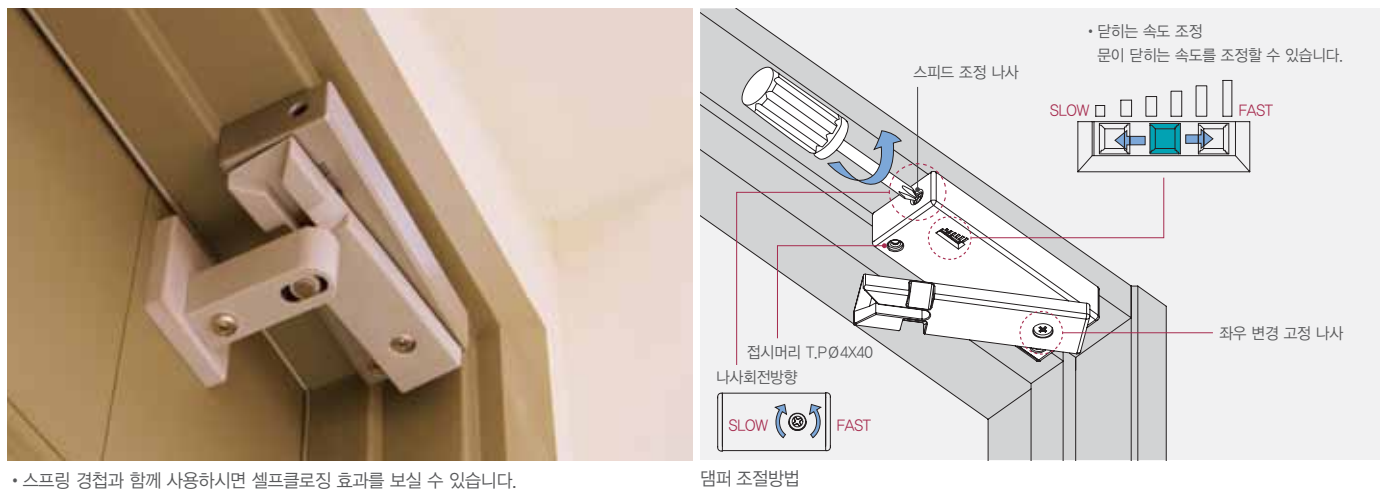
### 손끼임 방지 도어캡

도어와 문틀 사이에 설치하여 경첩 부분에 손끼임을 방지하는 제품입니다.

어린이들의 안전사고를 예방할 수 있어 유치원, 병원, 가정의 어린이방 등에 설치하기 좋습니다.



도어클로저(무라코시) | 도어가 천천히 닫히는 여닫이용 오토클로저입니다.



- 스프링 경첩과 함께 사용하시면 셀프클로징 효과를 보실 수 있습니다.
- 후부착이 가능하여 시공이 간편합니다.

### 접이식 타입A



- 중문 용도로는 적합하지 않습니다.
- 하부가이드 선택 가능합니다.
- A타입은 도어 중앙롤러 고정방식으로 바깥쪽 도어가 고정되지 않습니다.
- 똑딱이 경첩의 색상은 블랙, 화이트, 실버 중 선택하실 수 있습니다.

**에어타이트** | 여닫이식 현관 중문이나 거실과 방 사이의 도어 아래쪽에 설치하여 외부의 바람, 빛, 소음을 차단하는 제품입니다.



- 도어 가로폭 510~1,000mm에 설치 가능합니다. 또한 에어타이트 규격은 1,000mm와 832mm 두 가지로 운영됩니다.
- 자석의 원리를 이용하여 별도의 조작 없이 반영구적으로 사용이 가능합니다.
- 도어 개폐 방향에 따라 에어타이트 날개의 설치 방향이 다르오니 제품의 시공 설명 스티커를 꼭 참고하십시오.

**양개형 여닫이 바람막이 몰딩** | 양개 여닫이 도어용 바람막이 몰딩으로 양개 도어 틈에서 발생하는 바람, 빛, 소음을 차단합니다.




**양개형 미서기 바람막이 몰딩** | 양개 미서기 도어 사이의 틈을 막아 바람, 빛, 소음을 차단해주는 몰딩으로 양개 도어간 수평 문제 등을 커버해줍니다.



- 33mm 목재 유리문 및 암수 가공이 불가능한 32mm 알루미늄 유리문에 모두 사용이 가능합니다.

볼 캐치 & 자석 캐치 | 풀 핸들과 같이 고정장치가 없는 경우에 사용하여 도어를 잡아줍니다.



볼 캐치



자석 캐치(마그네틱 Pull 3~4kg)

- 자석을 이용하여 도어를 고정시키는 역할을 하는 가구용 하드웨어로 잠금장치가 없는 풀 핸들과 함께 사용하기 적합합니다.
- 자석 캐치 화이트와 브라운은 독일 HAFEL社의 하드웨어입니다.
- 자석 캐치 실버는 스테인레스 스틸 소재로 부식과 충격에 강하며, 부착력이 강한 자석을 사용하여 문 고정 성능을 높였습니다.
- 자석 캐치 실버는 일반 여닫이, 양개 여닫이, 목재폴딩 등 다양한 용도로 사용이 가능합니다.

피벗형 상부레일



상부레일과 피벗을 사용한 영림만의 독자적인 미서기 슬라이딩 하드웨어입니다. 피벗형 상부레일을 이용하여 목재도어는 물론, 알루미늄 도어도 1짜, 2짜 미서기로 제작할 수 있습니다.

- 기존 오메가 방식에 비해 마찰이 감소하여 부드럽고 조용한 개폐가 가능합니다.
- 상부레일에 3중 모헤어 부착으로 방풍 및 단열성을 향상시켰습니다.
- 하부문틀은 미서기 타입B로만 시공 가능합니다.
- 연동 레일용 스토퍼는 옵션사양입니다.




두줄레일 적용 상부



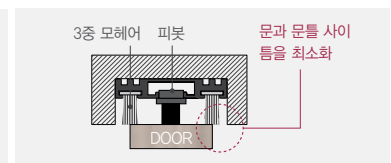
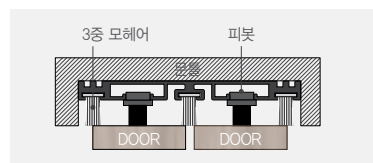
외줄레일 적용 상부



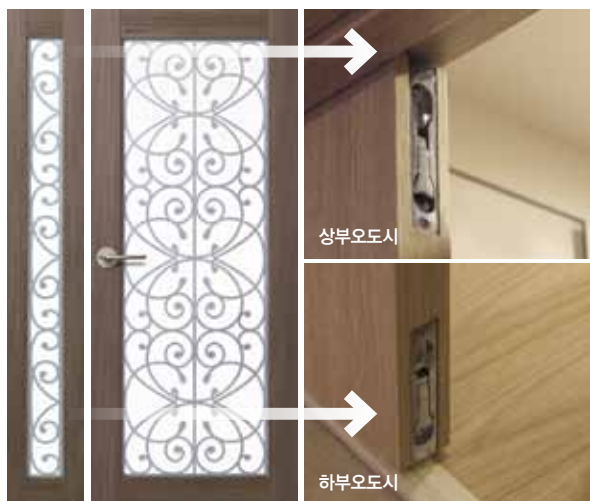
두줄레일(2짜 미서기용)



외줄레일(1짜 미서기용)



매립형 쪽문 고정장치(오도시)



도어스토퍼



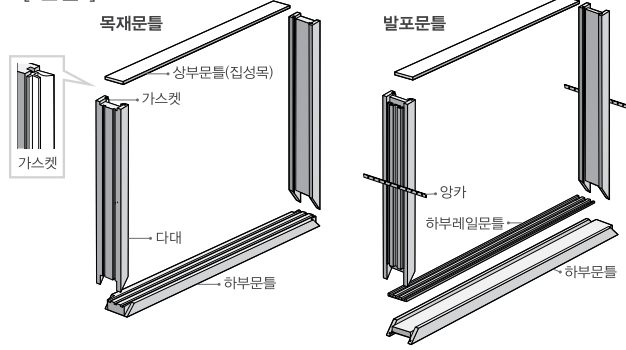
YDS-02 (길이: 90mm, 고정부 지름: 30mm)

YDS-01 (길이: 80mm, 고정부 지름: 18mm)

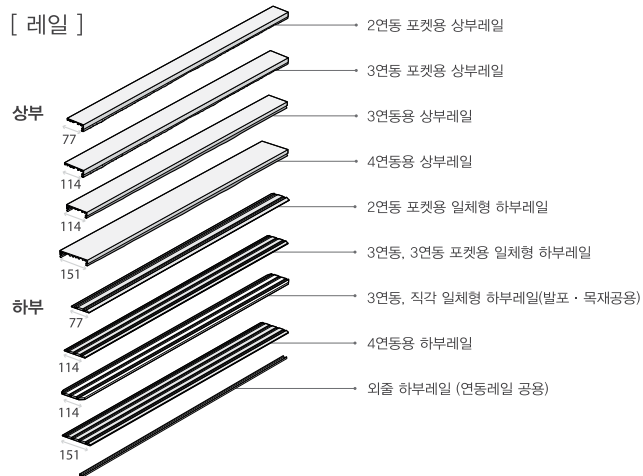
- 도어 뒷면에 설치하여 문이 세계 열릴 때의 충격 및 소음을 줄일 수 있습니다.

# 연동 도어 부속설명

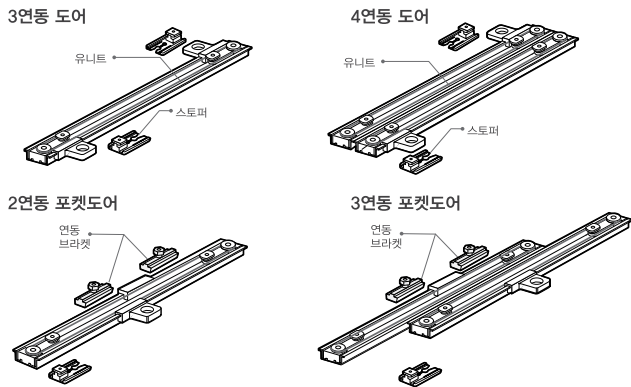
## [ 문틀 ]



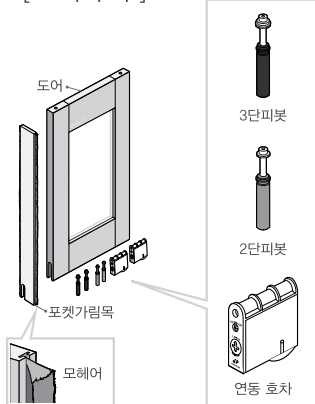
## [ 레일 ]



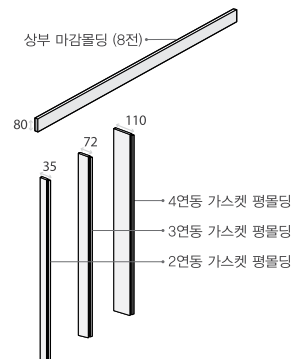
## [ 상부레일 추가 부속 ]



## [ 도어 부속 ]



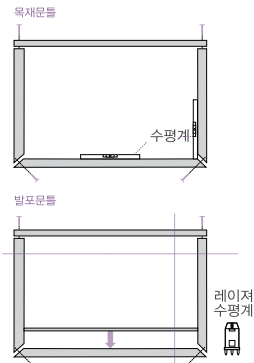
## [ 문틀 마감 부속 ]



# 3연동 도어

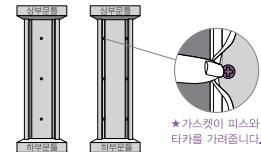
## 1 문틀 조립

레이저나 수평계를 이용하여 수직수평을 맞추고 문틀을 조립하여 설치합니다.

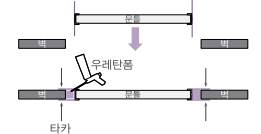


## 2 문틀 설치

목재문틀/발포문틀 (직결고정방식) 수직, 수평을 고려하여 타카를 이용해 문틀을 벽에 설치합니다. 가스켓으로 가려진 문틀 가장자리에 피스나 콘크리트 타카로 벽체에 직접 고정시킵니다.

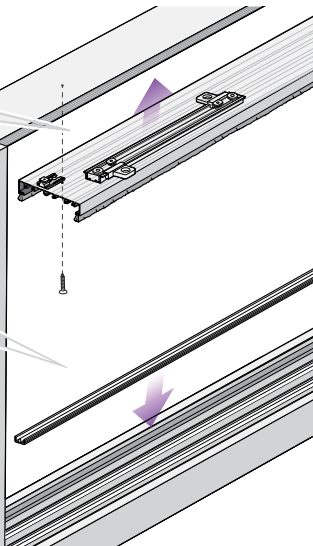
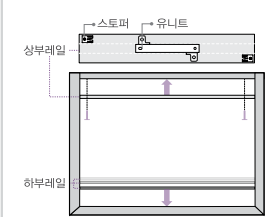


발포문틀 (양카고정방식) 수직, 수평을 고려하여 문틀을 벽체에 양카를 이용하여 고정시키고, 틈새를 폼으로 주입시킵니다.



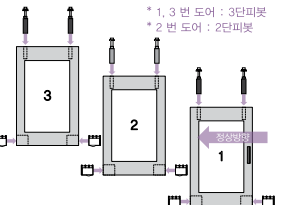
## 3 레일 설치

유닛과 스톱퍼가 설치된 상부레일을 상부문틀에 설치합니다. 외줄 하부레일은 하부문틀 가공부에 적당량의 실리콘을 찍어 도포한 후 매립합니다. 일체형 하부레일은 실리콘으로 하부바닥면에 부착합니다.



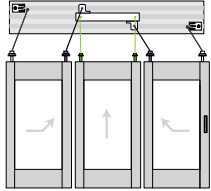
## 4 피봇과 호차 설치

도어의 개폐방향에 주의하여 1번 2번 3번 도어를 확인하고 각각의 도어 상부 가공부에 피봇을 눌러 설치합니다. 호차는 도어의 측면 하부에 설치합니다.

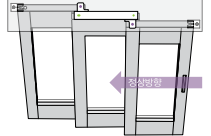


### 5 도어 설치

피봇과 유니트의 위치를 맞추어 차례대로 도어를 위로 끼워넣습니다.



영림의 연동 도어는 위에서 좌로 열리는 정상방향이 기본사양입니다.

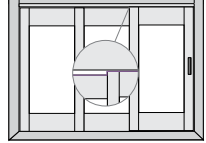


### 6 도어 상하 좌우 조정

도어 측면의 하부호치를 이용하여 문 세척이 나란히 배치되도록 직결하게 조정합니다.

\*전동 드라이버 사용 금지

상하 조정정량 : ±3



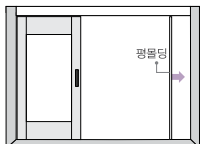
좌우 전후조정량 : ±1.5



### 7 몰딩 부착

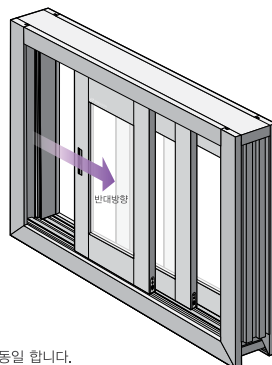
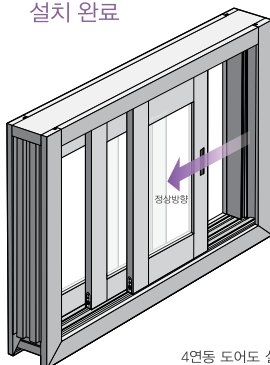


80mm마감몰딩을 상부레일의 앞, 뒤 마감재로 사용합니다.



72mm 평몰딩을 가스켓이 부착된 방향에 유의하여 다대 한 쪽에 부착합니다.

### 설치 완료

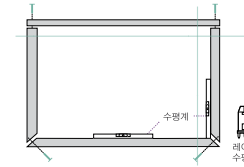


4연동 도어도 설치 방법이 동일 합니다.  
4연동 도어는 방향전환이 불가능 하오니 발주시 유의 해주시시오.

## 2연동 포켓도어

### 1 문틀 조립

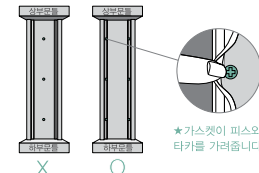
레이저나 수평계를 이용하여 수직수평을 맞추고 문틀을 조립하여 설치합니다.



### 2 문틀 설치

직결고정방식

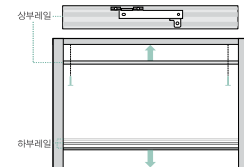
수직, 수평을 고려하여 문틀을 벽에 타카를 이용하여 벽에 설치합니다. 가스켓으로 가려진 문틀 가장자리에 피스나 콘크리트 타카로 벽체에 직접 고정시킵니다.



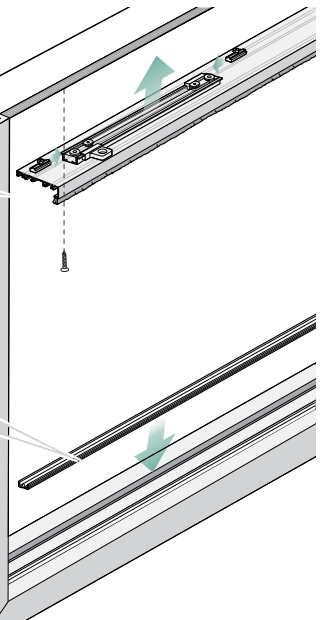
\*가스켓이 피스와 타카를 가려줍니다.

### 3 레일 설치

유니트와 연동 브라켓이 설치된 상부레일을 상부문틀에 설치합니다.



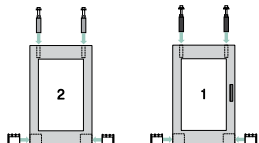
외출 하부레일은 하부문틀 가공부에 적당량의 실리콘을 찍어 도포한 후 매립합니다. 일체형 하부레일은 실리콘으로 하부바닥면에 부착합니다.



### 4 피봇과 호차 설치

도어의 개폐방향에 주의하여 1번 2번 도어를 확인하고 각각의 도어 상부 가공부에 피봇을 눌러 설치합니다.

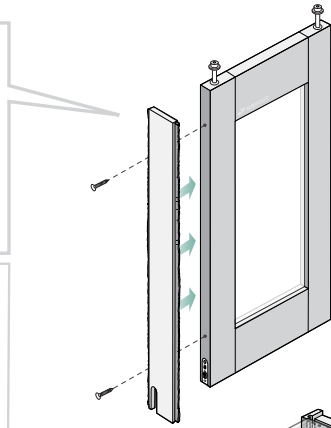
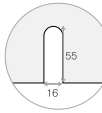
\* 2번 도어 : 2단피봇 \* 1번 도어 : 3단피봇



호차는 도어의 측면 하부 가공부에 설치합니다.

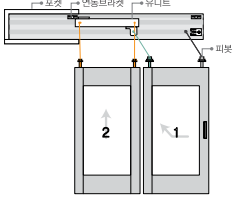
### 5 포켓가림목 설치

2번도어에 포켓가림목을 설치합니다. 연동호차 크기의 점검구 홈을 가공해야 호차조절이 가능합니다.

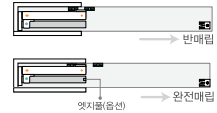


### 6 도어 설치

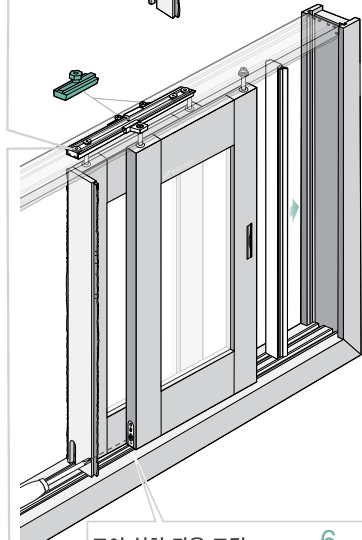
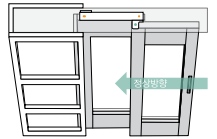
피봇과 유닛의 위치를 맞추어 2번도어를 맞춘 뒤, 안쪽 연동 브라켓을 드라이버로 고정시킵니다.



안쪽 연동 브라켓의 위치에 따라 반매립, 완전매립의 선택이 가능합니다.



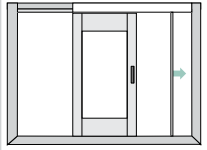
영림입업의 연동 도어는 위에서 좌로 열리는 정상방향인 기본 사양입니다.



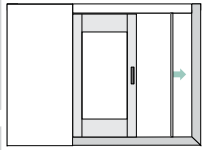
도어 상하 좌우 조정; 3연동도어 6번 참고

### 7 몰딩 및 포켓벽 마감

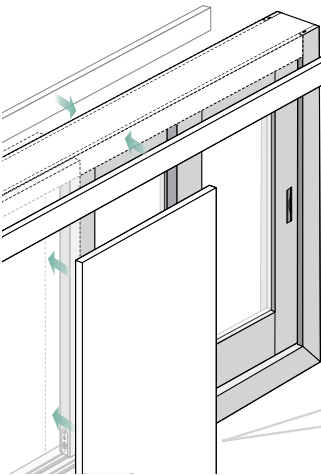
80mm마감몰딩을 상부레일의 앞, 뒤 마감재로 사용합니다.



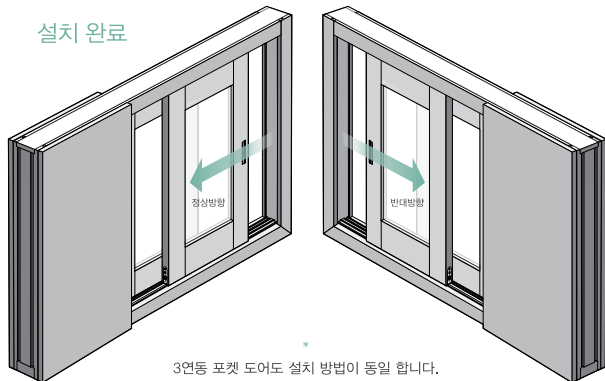
35mm 평몰딩을 가스켓이 부착된 방향에 유의하여 다대에 부착합니다.



설치를 확인한 후, 포켓 벽을 마감합니다.



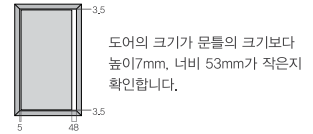
### 설치 완료



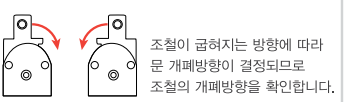
3연동 포켓 도어도 설치 방법이 동일 합니다. 3연동 포켓 유닛은 방향전환이 불가능 하오니 발주시 유의 해주십시오.

## 손끼임 방지캡

### 1 도어 크기 확인

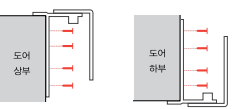


### 2 조절 확인



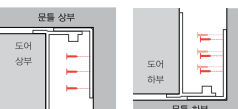
### 3 조절을 도어에 설치

개폐방향을 확인하여 조절의 4출부분에 도어를 설치합니다. 조절은 도어 옆면의 중앙에 설치합니다.



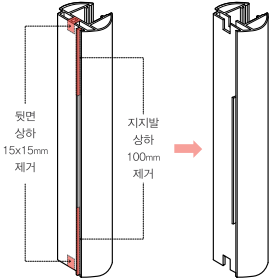
### 4 도어를 문틀에 설치

조절이 부착된 도어를 문틀에 설치합니다. 이 때, 도어를 회전시키며 문틀 사이의 간격 확인이 필요합니다.



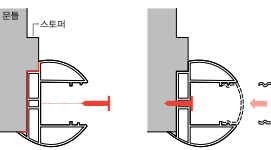
### 5 실린더 정리

도어의 크기에 맞게 실린더와 실린더 커버를 재단하고, 실린더 설치시 조절의 돌출부와 간섭을 없애기 위해 PVC실린더의 뒷면과 지지발을 제거합니다.



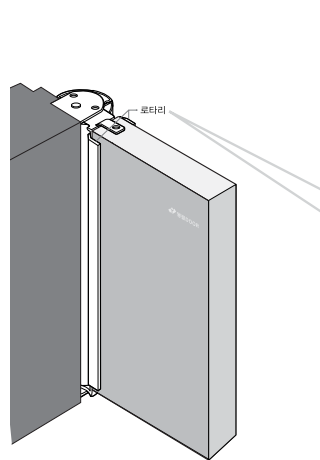
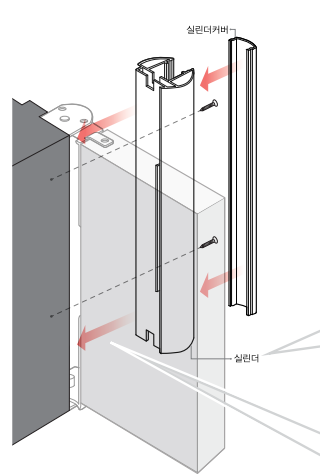
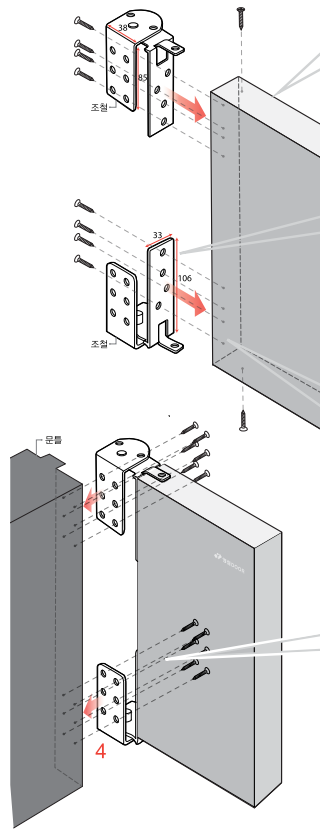
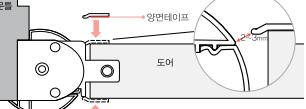
### 6 실린더 설치

실린더를 문틀에 맞추어 설치합니다. 실린더의 빈 공간에 실린더 커버를 위에서부터 눌러 부착합니다.



### 7 로터리 부착

로터리를 실린더와 2~3mm 간격을 두고 양면테이프로 부착합니다. 도어를 회전시키며 로터리와 실린더가 간섭이 있는지 확인합니다.





# 미닫이 오토클로저

## 1 상부롤러와 댐퍼 설치

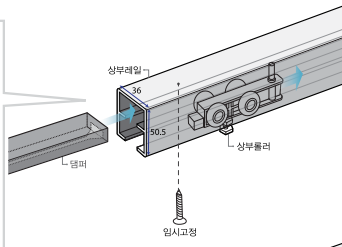
방향에 유의하여 상부롤러를 상부레일 하단부에 넣습니다.



레일 상단부에 댐퍼를 홈이 있는 부분이 안쪽을 향하게 넣습니다.



댐퍼의 위치를 파악하여 고정나사로 임시고정을 시킵니다.



## 2 상부레일 설치

상부레일을 상부문틀에 설치합니다.

\*주의  
상부레일을 댐퍼의 길이만큼 재단하여 점검구를 설치해야만 추후 유지 보수가 가능합니다.



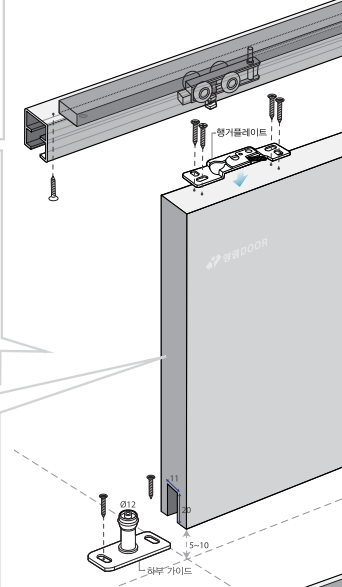
## 3 행거플레이트 설치

도어 위쪽에 행거플레이트를 방향에 유의하여 설치합니다.



도어 위

도어 밑




## 4 하부가이드 설치

바닥 또는 하부문틀에 하부 가이드를 설치합니다. (범버머리 T.PØX20 이상 나사 사용)

## 5 도어설치

하부 가이드에 도어 하단을 걸고 상부롤러를 플레이트와 결합 시킵니다.



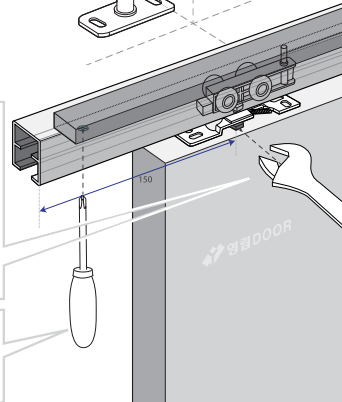
## 6 도어 상하 조절

육각볼트를 스페너(10H)로 조정합니다. 볼트와 너트가 같은방향으로 돌지 않도록 고정합니다.



## 7 댐퍼 고정

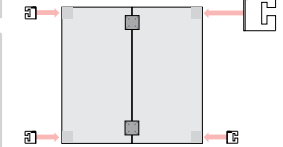
임시고정한 댐퍼의 나사를 도어 개폐시 밀리지 않도록 확실하게 고정합니다.



# 접이식 도어B

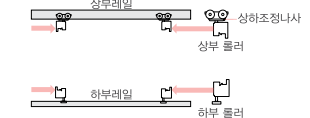
## 1 케이스커버 설치

도어의 모서리에 케이스커버를 설치합니다. 상하좌우 공동.



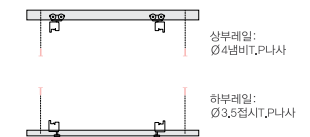
## 2 롤러 설치

상부레일에 상부롤러를, 하부레일에 하부롤러를 끼워 넣습니다. 상부롤러는 상하조정나사의 위치가 바깥쪽을 향하게 넣습니다.



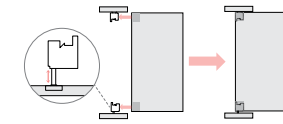
## 3 레일 설치

레일을 설치합니다.

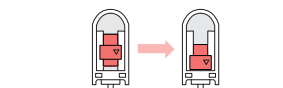


## 4 도어 설치

도어를 접은 상태로 상부롤러, 하부롤러를 각 케이스 커버에 밀어 넣어 장착시킵니다.



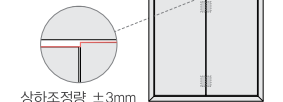
하부롤러를 위로 당기며 끼우면 쉽게 장착됩니다.



롤러를 확실표 방향으로 누르면 탈착이 가능합니다.

## 5 도어 상하 조절

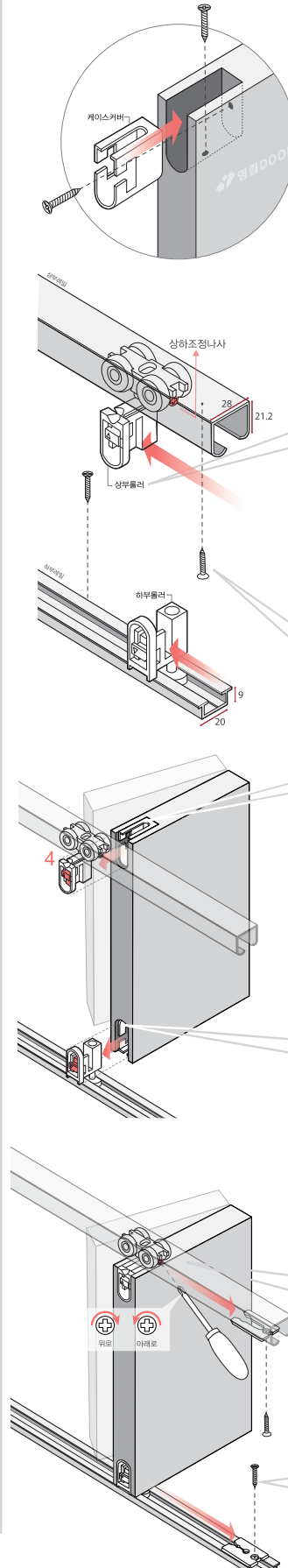
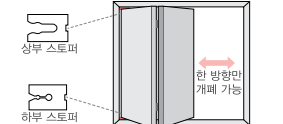
도어 설치 후, 상하의 이음매가 맞지 않을 경우, 좌우롤러의 상하조정나사를 드라이버로 돌려 조정합니다.



상하조정량 ±3mm

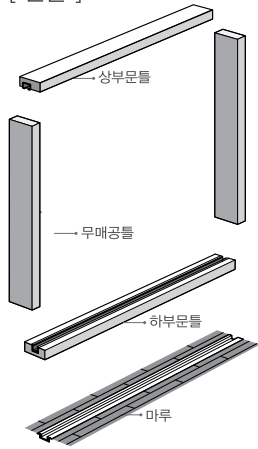
## 6 고정 스톱퍼 설치

고정을 원할 경우, 고정시킬 방향에 상하부 스톱퍼를 설치합니다. 스톱퍼에 롤러를 끼워 넣습니다. (고정스톱퍼는 옵션사항)

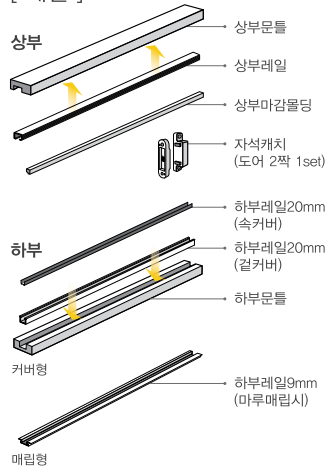


# 목재폴딩도어

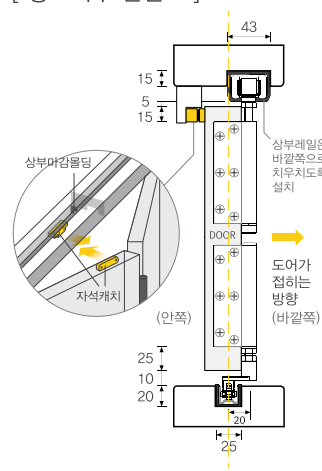
## [ 문틀 ]



## [ 레일 ]



## [ 상·하부 단면도 ]



중요

## [ 도어 설치 방향 확인 ]



## [ 좌측고정형 도어부속 ] - 6도어 기준

<b>● 좌측피벗세트</b> 상, 하 좌측상부피벗, 좌측하부피벗	<b>▲ 센터롤러세트</b> 상, 중, 하 센터롤러, 센터힌지, 센터가이드	<b>■ 좌측롤러세트</b> 상, 하 좌측롤러, 좌측가이드
단면도 (좌측고정형)		
양개도어일 경우 <b>■ 좌측미팅롤러세트</b> 상, 하 좌측엔드롤러, 좌측엔드가이드		
<b>◆ 기본힌지세트</b> 상, 중, 하 기본힌지, 기본핸들힌지, 기본힌지	※ 핸들부속 중앙 안쪽 위치	<b>★ 센터힌지세트</b> 상, 중, 하 센터힌지, 센터핸들힌지, 센터힌지

## [ 우측고정형 도어부속 ] - 6도어 기준

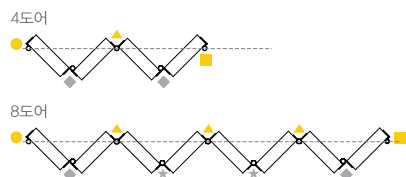
<b>■ 우측롤러세트</b> 상, 하 우측롤러, 우측가이드	<b>▲ 센터롤러세트</b> 상, 중, 하 센터롤러, 센터힌지, 센터가이드	<b>● 우측피벗세트</b> 상, 하 우측상부피벗, 우측하부피벗
단면도 (우측고정형)		
양개도어일 경우 <b>■ 우측미팅롤러세트</b> 상, 하 우측엔드롤러, 우측엔드가이드		
<b>★ 센터힌지세트</b> 상, 중, 하 센터힌지, 센터핸들힌지, 센터힌지	※ 핸들부속 중앙 안쪽 위치	<b>◆ 기본힌지세트</b> 상, 중, 하 기본힌지, 기본핸들힌지, 기본힌지

## [ 부속 결합 가이드 ]

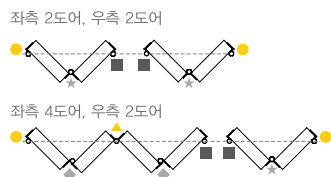
외부에서 바라보았을 때 좌, 우측 도어의 갯수로 도어 구성이 결정됩니다.

● 좌/우측피벗세트 ▲ 센터롤러세트 ■ 좌/우측롤러세트 ■ 좌/우측미팅롤러세트 ◆ 기본힌지세트 ★ 센터힌지세트

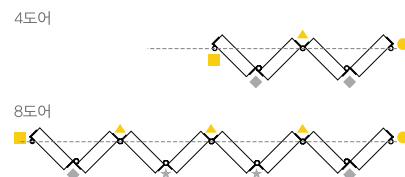
### 좌측고정형

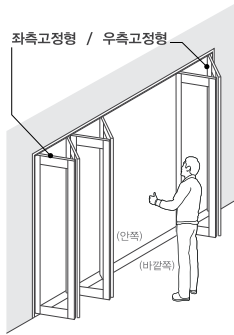


### 양개형



### 우측고정형





### 1 도어 설치 방향 확인

설치 전, 도어 설치 방향이 좌측 기준인지 우측 기준인지 확인합니다.

- ※ 앞면 [도어 설치 방향 확인] 내용 참고  
좌측 기준: 좌측고정형  
우측 기준: 우측고정형
- ※ 부속에 표기된 스티커와 대조하여 확인

### 2 문틀 조립

상부레일이 설치되는 위치에 유의하여 현장에 문틀을 설치합니다.

- ※ 앞면 [문틀] 내용참고
- ※ 마루형 9mm 하부레일은 마루사이에 매립합니다.



### 3 하부레일 설치

하부 문틀 설치 후, 하부 레일과 하부고정판을 아래의 순서대로 설치합니다.

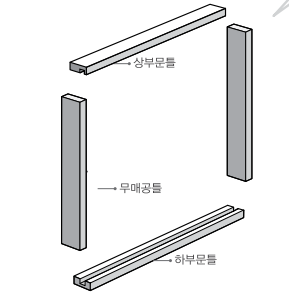
#### a. 커버형

- ① 하부고정판을 하부레일 걸커버에 설치합니다.
- ② 하부레일 걸커버를 하부문틀에 설치합니다.
- ③ 하부레일 속커버를 설치함으로써 하부레일 설치를 마무리합니다.

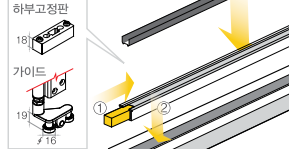
#### a. 마루형

- ① 하부고정판을 하부레일에 설치합니다.
- ② 하부레일을 마루 사이에 매립합니다.

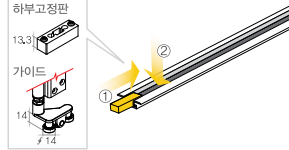
※ 하부레일 종류에 따라 하부고정판과 가이드 부속에 차이가 있으니 추후 부속 발주 시에 참고하시기 바랍니다.



#### 커버형



#### 마루형



### 4 상부레일 설치 및 부속 결합

- ① 피봇브라켓을 상부레일에 설치합니다.
- ② 상부레일을 상부 문틀에 설치합니다.
- ③ 상부롤러를 분리하고 점검구를 통해 레일에 롤러를 삽입합니다.

※ 점검구가 좁을 경우 설치한 피봇브라켓을 안쪽으로 밀어낸 후 롤러를 삽입합니다.

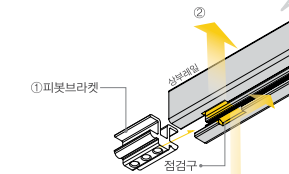
※ 점검구는 도어 설치 위치에만 존재합니다.

좌측고정형: 좌측에 1구  
우측고정형: 우측에 1구

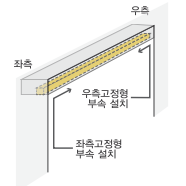
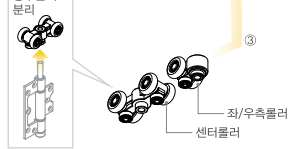
양개형: 양쪽에 각 1구씩, 총 2구

※ 도어 설치 방향을 확인하여 올바른 순서로 롤러를 삽입합니다.

좌/우측롤러 - 센터롤러 순



#### 상부롤러 분리



<도어 설치 방향에 따른 부속 가이드>

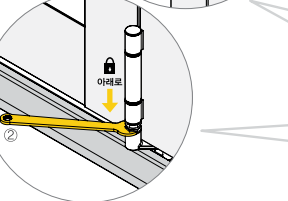
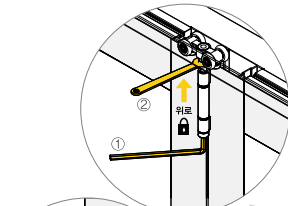
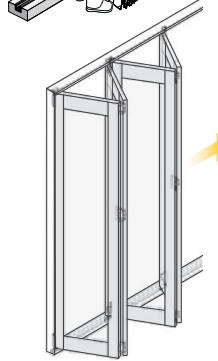

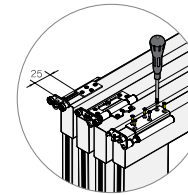
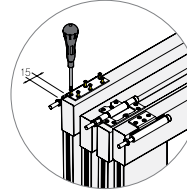
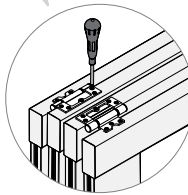
### 5-1 도어 부속 결합

도어의 배치순서를 확인하여 도어를 포개줍니다. 도어 간격이 15mm가 되도록 두면 설치가 더 간편합니다.



### 5-2 도어 부속 결합

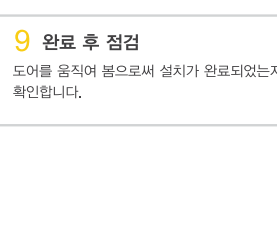
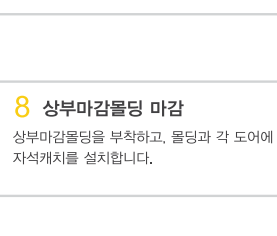
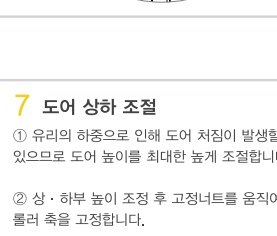
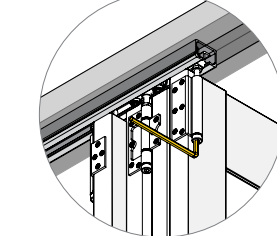
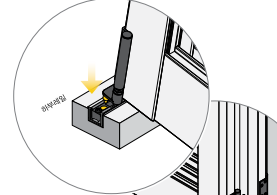
상부부속은 상단에서 15mm 떨어진 위치에, 하부부속은 하단에서 25mm 떨어진 위치에 양쪽 모두 체결합니다.



### 6 도어 설치

※ 도어의 무게를 감안하여 두 짝씩 분리하여 설치하는 것을 권장합니다.

- ① 도어를 살짝 기울여 하부고정판에 맞추어 피봇을 결합하고 하부가이드 롤러가 올바르게 안착했는지 확인합니다.



- ② 상부피봇축을 6mm 육각렌치를 사용하여 브라켓에 체결하고, 앤드롤러와 센터롤러도 같은 방법으로 조립하여 도어를 설치합니다.

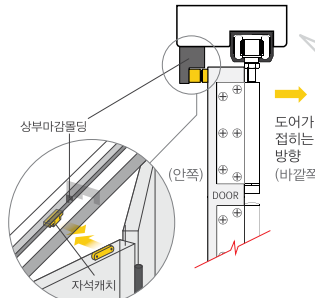
### 7 도어 상하 조절

① 유리의 하중으로 인해 도어 처짐이 발생할 수 있으므로 도어 높이를 최대한 높게 조절합니다.

- ② 상·하부 높이 조정 후 고정너트를 움직여 롤러 축을 고정합니다.

### 8 상부마감물딩 마감

상부마감물딩을 부착하고, 물딩과 각 도어에 자석캐치를 설치합니다.

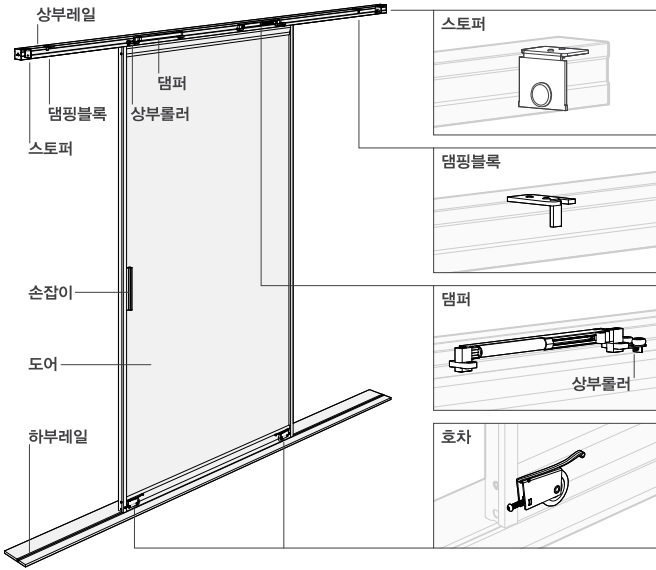


### 9 완료 후 점검

도어를 움직여 봄으로써 설치가 완료되었는지 확인합니다.

# 슬림 슬라이딩 도어

## [ 부속설명 ]



## [ 실측방법 ]

**1 설치 위치 확인**  
상부롤딩, 걸레받이 등의 제품간섭 유무를 확인하고 양쪽 벽체의 평행을 확인합니다.

**2 검수**  
레이저 계측기를 이용하여 수직, 수평, 높이를 검수합니다. 바닥에서부터 천장까지의 평탄도와 개구부 폭의 평행도를 확인합니다.

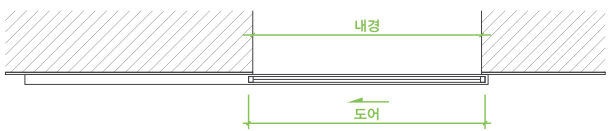
**3 천고 실측**  
상부레일, 하부레일이 설치되는 위치의 1, 2, 3, 4 네 가지 지점에서 천장과 바닥의 평행도가 맞는지 확인하고, 10mm 이상 차이가 날 경우 상부 딱지 작업으로 평행도를 맞춥니다. 실측한 높이가 다를 경우 낮은 치수를 기준으로 도어를 발주합니다.

**4 개구부 폭 실측**  
A, B, C 세 가지 지점에서 내경을 기준으로 개구부의 넓이를 실측하고, 넓이가 다를 경우 넓은 치수를 기준으로 도어를 발주합니다.

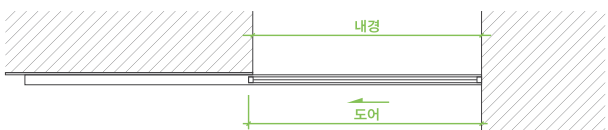
## [ 도어 사이즈 산출 ]

1레일 1도어 기준

벽체가 '—' 자 형식일 경우 도어폭 = 내경 + 40mm (세로 프레임 두께 20mm X 2개) 상, 하부 레일 = 도어폭 X 2 + 120mm



벽체가 'ㄱ' 자 형식일 경우 도어폭 = 내경 + 20mm (세로 프레임 두께 20mm) 상, 하부 레일 = 도어폭 X 2 + 60mm



## [ 슬라이딩 도어 ]

**1 설치 준비**  
시공 위치를 확인하고, 시공 위치에 있는 마감재를 제거하여 설치 벽면을 평평하게 만듭니다. 수평계로 수직, 수평을 확인하고 심하게 맞지 않을 경우 보완 작업을 합니다.

**2 상부레일 설치**  
수평계로 수직, 수평을 확인하고 상부레일을 천장에 설치합니다.

**3 하부레일 설치 매립형/노출형**  
레이저 계측기로 하부레일 시공위치를 확인한 후 하부레일을 바닥에 설치합니다.

**4 도어 장착**  
댐퍼의 후크가 열려 있는 상태로 두고 1)상부레일, 2)하부레일 순으로 레일에 도어를 장착합니다.

하부레일에 호차를 태울 때 책받침 등을 갖어놓고 그 위로 롤러를 태우면 작업이 쉽습니다.

**5 댐핑 블록 및 스토퍼 설치**  
상부레일에 댐핑 블록 및 스토퍼를 설치하여 댐핑 간격을 조정합니다. 댐핑 블록: 3mm 육각렌치 사용 스토퍼: 2mm 육각렌치 사용

필요한 경우 스토퍼 설치를 생략하거나 고무결합방향을 바꿔 끼우면 길이를 조정할 수 있습니다.

**6 도어 높이 조정**  
4mm 육각렌치로 도어 하부 프레임 속의 호차의 높이를 조정하여 도어 높이를 조정합니다. (하부레일부터 간격 5 ~ 7mm)

**7 완료 후 점검**  
도어의 수직, 수평을 확인하고, 댐퍼와 호차의 오작동을 확인합니다. 레일 끝에 마감캡을 씌워 설치를 완료합니다.

## [ 픽스 도어 및 파티션 ]

### 1, 2번은 위와 동일

**3-1 하부 보강 - 픽스 도어**  
레이저 계측기로 하부고정바 시공위치를 확인한 후 하부고정바를 설치합니다. 하부고정바가 프레임 안으로 들어 가도록 다대 너비를 띄웁니다.

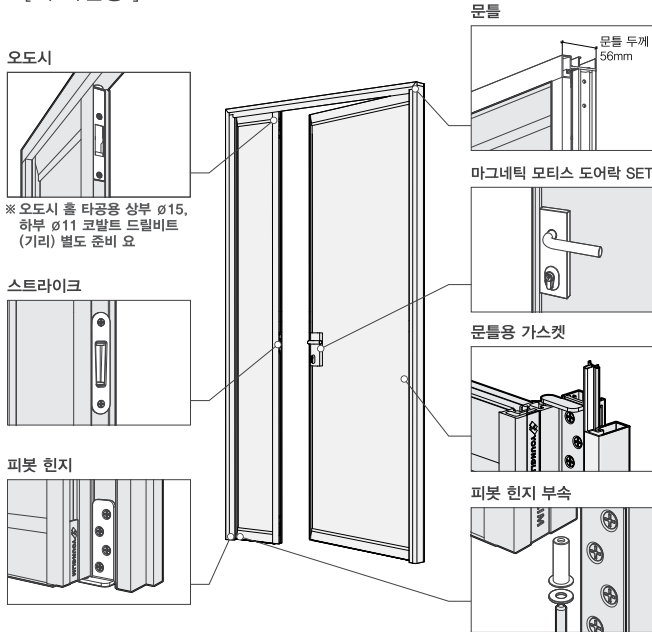
**3-2 하부 보강 - 파티션**  
하부 고정이 필요할 시, 레이저 계측기로 시공 위치를 확인 후 양면테이프·실리콘 등으로 바닥에 고정하거나, 하부프레임 홈에 결합될 10r 보강목을 바닥에 설치하여 고정합니다.

**4 도어 장착**  
위치를 확인하고 1)상부레일, 2)하부고정바(보강목) 순으로 레일에 도어를 장착합니다.

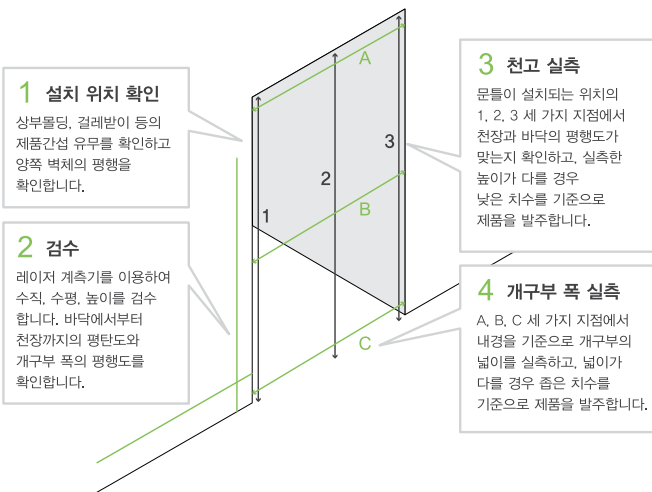
**5 완료 후 점검**  
도어 및 파티션의 수직, 수평을 확인하고, 레일 끝에 마감캡을 씌워 설치를 완료합니다.

# 슬림 여닫이 도어

## [ 부속설명 ]



## [ 실측방법 ]



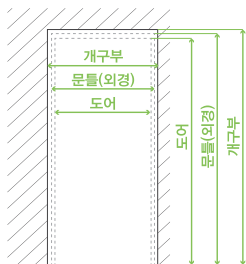
## [ 도어 사이즈 산출 ]

발주 시 열림 방향 필수 기입

### '1짝 여닫이형'의 경우

문틀 가로: 개구부 가로(외경) - 40mm  
문틀 높이: 개구부 높이(외경) - 30mm

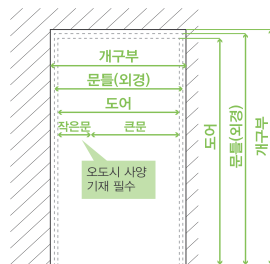
도어 가로: 문틀 가로(외경) - 45mm  
도어 높이: 문틀 높이(외경) - 30mm



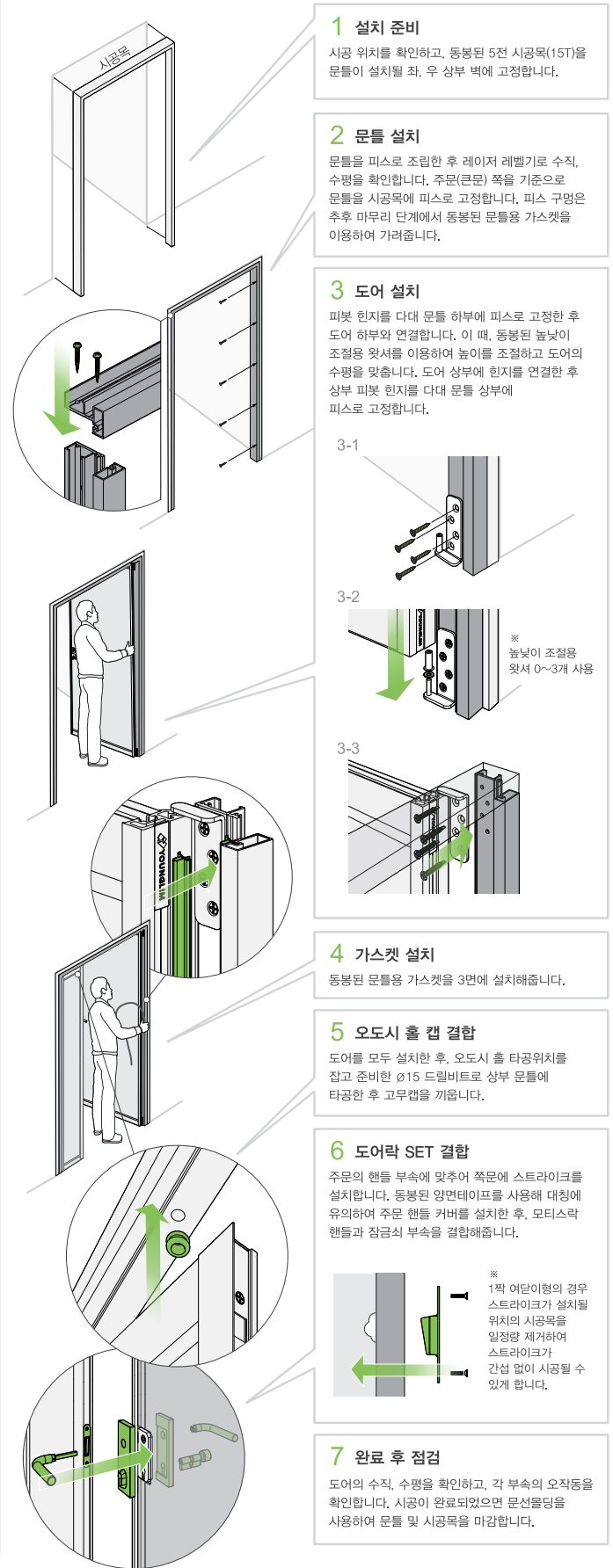
### '비대칭 양개형'의 경우

문틀 가로: 개구부 가로(외경) - 40mm  
문틀 높이: 개구부 높이(외경) - 30mm

도어 총 가로: 문틀 가로(외경) - 49mm  
도어 높이: 문틀 높이(외경) - 30mm



## [ 비대칭 양개형 ]



05

# YOUNGLIM COLOR

## 천연의 질감과 색감을 재현한 영림컬러

아름다운 천연의 질감과 색감을  
생생하게 재현해내는 영림의 시트&필름 —  
다채로운 색상을 다양한 영림 제품에 적용하여  
더욱 멋진 인테리어를 연출할 수 있습니다.



### 동일한 컬러로 용이한 제품 호환

영림의 몰딩, 도어, 월판넬, 사시 등에 동일한 색상을 적용할 수 있어  
인테리어의 완성도가 높아집니다. 특히 데코몰딩, 스타일월과 동일한 패턴의  
시트를 갖추고 있어 더욱 조화로운 공간을 만들 수 있습니다.



### 다양한 컬러를 신속하고 정확하게

다양한 종류의 제품을 다채로운 색상으로 주문하시면  
영림의 뛰어난 생산 및 물류 시스템으로 신속하게 제작 후 배송해드립니다.



### 친환경 소재의 인테리어필름

프탈레이트계 가소제는 빼고! 친환경 원단과 잉크는 사용하고!  
영림에게 가장 중요한 것은 고객님의 건강입니다.





영림 프라임인테리어필름 PS060, PS059, PS057  
YA-700 마리(PS059), 래핑몰딩 60×12 평문선(PS059), 1번 천장몰딩(PS059), 900번 걸레받이(PS059)

## 영림 데코시트

세상에 단 하나뿐인 특별한 공간을 꿈꾸는 여러분을 위해 영림만의 탁월한 노하우와 기술력을 바탕으로 우드 컬러, 솔리드 컬러 등 400여 가지의 다양한 컬러를 제안합니다. 우리 집에 어울리는 나만의 컬러를 직접 골라보세요.



YL-142

YL-124

YL-114

YL-93

YL-02

YL-10

YL-24

YL-79



YL-113

YL-122

YL-102

YL-118

YL-100

YL-98

YL-87

YL-18



PS038

PS025

PS048

PS026

PS027

PS049

PS037

PS028



PS040

PS032

PS015

PS014

PS044

PS035

PS053

PS052

※ 영림 도어 및 몰딩 등의 제품은 영림의 다양한 컬러로 선택이 가능합니다. 영림 시트 샘플북을 참고하세요.



## 영림 프라임인테리어필름

영림은 어떤 인테리어 트렌드에도 부합하는 다양한 색상과 패턴, 텍스처의 폭넓은 제품군을 보유하고 있습니다. 색을 선명하게 구현하는 높은 인쇄품질로 자연소재인 듯한 품격있는 느낌을 전달합니다.

## SOLID | 솔리드 NEW

트렌디한 레트로 컨셉의 공간연출을 할 수 있는 딥컬러 구성으로 컬러조합에 따라 공간에 생기를 더하는 포인트로, 차분하고 무게감 있는 공간으로 연출이 가능합니다.



## REAL WOOD | 리얼우드 NEW

부드럽고 화사한 톤에 섬세한 결을 입힌 리얼우드 패턴은 풍부한 색상으로 자연스럽고 따뜻한 분위기의 공간을 연출할 수 있습니다.



## FABRIC | 패브릭 NEW

부드러운 색상과 따뜻한 질감의 패브릭 패턴 인테리어필름은 패턴과 어울리는 직물 텍스처의 엠보로 공간에 자연스러운 따뜻함을 더합니다.



## 환경부터 안전까지, 자연과 고객을 생각하는 영림 프라임인테리어필름

영림 프라임인테리어필름은 고객의 건강과 안전을 우선으로 하며 각종 유해물질을 기준치 이하로 꾸준히 관리하고 있습니다. 시공 시 편리한 에어레스 기술로 편리함까지 더한 영림 프라임인테리어필름을 만나보세요.

### 친환경 ECO-FRIENDLY



#### 친환경 자재

영림 프라임인테리어필름은 인체에 해로운 중금속(납, 카드뮴, 수은)과 포름알데히드(HCHO)를 기준치 이하로 관리하여 새집증후군을 방지하는 친환경적인 자재입니다. 환경에 유해한 총휘발성 유기화합물(TVOC, 톨루엔)의 방출량을 최소화하여 자연을 생각하고 고객의 건강과 안전을 우선으로 합니다.

중금속 Pb, Cd, Hg	기준 0.5mg/kg
포름알데히드 HCHO	기준 0.015mg/m <sup>2</sup> .h
휘발성 유기화합물 TVOC	기준 0.4mg/m <sup>2</sup> .h
톨루엔 Toluene	기준 0.080mg/m <sup>2</sup> .h

기준이하



#### 친환경 가소제

플라스틱의 유연성과 탄성을 향상시키는 물질인 가소제 중에서도 인체에 유해한 프탈레이트(Phthalate)계 원료를 사용하지 않아 안전하고 건강한 공간을 만들어냅니다.

#### 프탈레이트 계 3종

DEHP	기준 0.1% 이하
DBP	기준 0.1% 이하
BBP	기준 0.1% 이하

불검출



#### 항균

영림 프라임인테리어필름은 유해 물질을 기준치 이하로 관리하여 환경과 인체에 무해한 제품을 취급합니다. 자연을 생각하고 고객의 건강과 안전을 우선으로 합니다.



항균력 시험 결과





### 인테리어필름 인증서 및 성적서

영림 프라임인테리어필름은 유해 물질을 기준치 이하로 관리하여 환경과 인체에 무해한 제품을 취급합니다. 자연을 생각하고 고객의 건강과 안전을 우선으로 합니다.



### KC 인증

안전 기준에 맞는 품질을 유지하여 믿을 수 있는 안전한 제품을 제공합니다.



인테리어필름 인증서 및 성적서



KC 인증

## 방염

## FIRE RETARDANT



### 방염

영림 프라임인테리어필름은 소방산업기술원의 엄격한 방염검사를 통과한 제품입니다. 우수한 방염성능과 안전성을 갖춘 자재는 화재로부터 고객의 생명과 재산을 보호합니다.

■ 탄화길이	20cm 이하
■ 탄화면적	30cm <sup>2</sup> 이하
■ 잔염시간	3초 이하
■ 전신시간	5초 이하
■ 연기밀도	Max Ds=200 이하

검사 합격



## 기술

## TECHNOLOGY



### 에어레스 기술

에어레스란 기포가 쉽게 빠져나가도록 하는 특수 표면 처리 기술을 적용해 시공 편의성과 완성도를 높인 영림의 인테리어필름 제품입니다. 시공 시 기포로 인한 불편함이 없어 작업 시간이 대폭 단축되며, 부착면 사이가 들뜨지 않아 마감 완성도가 한결 높아집니다.



일반 인테리어필름

에어레스

**AirLESS**

영림 프라임인테리어필름의 에어레스 로고를 확인하세요!

**AirLESS**

**영림 프라임 인테리어 필름**

**PRIME INTERIOR FILM**



6대 중금속 FREE Phthalate FREE

06

# YOUNGLIM MOULDING

## 공간을 채우는 섬세함 영림 몰딩

제품의 품질과 안전성, 거기에 디자인까지 고려한다면  
오랜 노하우와 높은 기술력을 자랑하는 영림 몰딩이 정답입니다.  
영림 몰딩은 어떤 공간에도 적용할 수 있는 차별함과  
인테리어의 마지막을 장식하는 정교함까지 선보입니다.



### 독창적인 디자인

다양한 현대인의 라이프스타일과 최신의 인테리어 트렌드를  
연구하여 독창적인 디자인과 색감을 선보입니다.



### 통일감 있는 인테리어

도어, 샷시와 동일한 컬러의 몰딩을 적용하면  
통일감 있는 공간을 완성할 수 있습니다.



### 강한 내구성

영림 데코몰딩은 폴리스티렌 고분자 소재로  
환경적 요인으로 인한 변형과 손상에 강하여 공간 활용성이 좋습니다.






도장몰딩 MP-01 포인트 몰딩(백색중도 도장), 래핑몰딩 마감몰딩 액자몰딩(영림116)  
영림 프라임인테리어필름 PS048

래핑몰딩

섬세하고 매끄러운 마감이 돋보이는 래핑몰딩은 세련된 솔리드 컬러는 물론 원목의 자연스러운 색감과 따뜻한 질감을 생생히 재현하여 공간 전체의 품격을 한 단계 높여줍니다.

천장몰딩



- 1번 2,400×80×12
- 2번 2,400×70×12
- 3번 2,400×55×12
- 3.0몰딩 2,400×90×12
- 4.0몰딩 2,400×110×15
- 5번 2,400×40×20
- 볼록이 소 2,400×70×20

평판몰딩(등박스)



- 마이너스 몰딩 2,400×25×15
- 30mm 등박스 2,400×30×9
- 40mm 등박스 2,400×40×9
- 50mm 등박스 2,400×50×9
- 60mm 등박스 2,400×60×9
- 80mm 등박스 2,400×80×9
- 100mm 등박스 2,400×100×9
- 120mm 등박스 2,400×120×9
- 160mm 등박스 2,400×160×9
- 200mm 등박스 2,400×200×9
- 250mm 등박스 2,400×250×9
- 300mm 등박스 2,400×300×9
- 400mm 등박스 2,400×400×9
- 600mm 등박스 2,400×600×9

문선몰딩



- 60라인문선 2,400×60×12
- 60x12 평문선 2,400×60×12
- 라인문선 기둥보 250×100×25
- 라인문선 2,400×100×9




- 58x15 문선 2,400×58×15
- 4번 2,400×45×20
- 60x15 문선 2,400×60×15

걸레받이몰딩



- 80x15 걸레받이 2,400×80×15
- 900번 2,400×90×12
- 901번 2,400×90×9
- 901-A번 2,400×60×9
- 801번 2,400×80×9
- 80x18 걸레받이 2,400×80×18

계단몰딩




일반 3계단 2,400×57×12

일반 4계단 2,400×78×12

2.5 4계단 2,400×75×30


라운드 4계단 2,400×75×30



48×15 3계단 2,400×48×15  
70×15 3계단 2,400×70×15

50×12 2계단 2,400×50×12  
70×18 2계단 2,400×70×18

마감몰딩



40액자몰딩 2,400×40×17

재료분리대 2,400×15×15

배꼽몰딩 2,400×30×15

마감몰딩 2,400×22×20



마루마감재 2,400×45×12

루바마감재 2,400×90×12

비딩 2,400×24×12

액자몰딩 2,400×25×15

허리몰딩



80×12 허리몰딩 2,400×80×12



87×15 허리몰딩 2,400×87×15  
129×15 허리몰딩 2,400×129×15

루바몰딩



8.0루바 2,400×240×9  
380mm 루바 2,400×380×9



5.0루바 2,400×150×9

- 제품에 표기된 사이즈는 약간의 오차가 있을 수 있습니다.
- 래핑몰딩은 온도차에 의해 수축, 팽창이 일어날 수 있습니다.
- 목공용 본드나 글루건을 이용하여 절단면을 접착해 주시고, 실측 사이즈보다 1~2mm 길게 재단하여 시공합니다.
- 래핑천장몰딩 시공 시 천장면과 벽면에 맞닿은 부분을 목공용 본드로 접착한 후 타카로 고정합니다.
- 다양한 영림컬러로 몰딩, 월판넬, 도어 등을 주문할 수 있으며, 제품 특성상 색상상에 따른 가격 차이가 있을 수 있습니다. 보다 정확한 주문을 위해 충분한 상담 후 구입을 권장합니다.

MOULDING

래핑몰딩

기둥몰딩



루터기둥 2,400×100×100×12



원기둥 2,400×108×108×30



기둥 중 2,400×65×65×12  
기둥 대 2,400×100×100×12



기둥 소 2,400×40×40×9  
30mm 기둥 2,400×30×30×9



인사이드몰딩 2,400×75×45×12

기둥머리목



30t 기둥머리목 대  
163×163×30(높이 145)  
30t 기둥머리목 중  
126×126×30(높이 145)



기둥머리목-A 대  
163×163×30(높이 145)  
기둥머리목-A 중  
126×126×30(높이 145)



원기둥머리목 구형  
138×138×9(높이 120)



원기둥머리목 신형  
160×160×15

알판



포인트알판(브라운)  
80×80×15 / 120×120×15



포인트알판(실버)  
80×80×15 / 120×120×15



포인트알판(화이트)  
80×80×15 / 120×120×15



65알판 65×65×15  
90알판 90×90×15  
140알판 140×140×15



160mm 알판 160×160×15  
180mm 알판 180×180×15  
200mm 알판 200×200×15  
220mm 알판 220×220×15



80mm 피라미드 80×80×13  
100mm 피라미드 100×100×13  
160mm 피라미드 160×160×23  
200mm 피라미드 200×200×28  
220mm 피라미드 220×220×28



### PVC몰딩&렉스판

완벽한 방수 기능을 가진 영림 PVC몰딩과 욕실 천장재 렉스판은 습한 곳에서도 힘 없이 강한 내구성을 자랑합니다.

**PVC몰딩 인테리어 라인** PVC 백색 시트 래핑



**PVC계단몰딩** PVC 백색 시트 래핑
















PVC 마이너스 2,400×25×12	PVC 걸레받이 80 2,400×80×9	PVC 35×15 2계단 2,400/3,600×35×15	PVC 50×15 2계단 2,400/3,600×50×15	PVC 48×15 3계단 2,400/3,600×48×15
-------------------------	---------------------------	------------------------------------	------------------------------------	------------------------------------

**PVC천장몰딩** PVC 백색 전사제리 전사오크





PVC 1호 2,400/3,600×34×13	PVC 2호 2,400/3,600×52×20	PVC 3호 2,400/3,600×41×16	PVC 4호 2,400/3,600×42×17	PVC 5호 2,400/3,600×38×19
--------------------------	--------------------------	--------------------------	--------------------------	--------------------------

#### 렉스판 300

 308 무광 자개 재고운영	 309 무광 오크 재고운영	 311 무광 홍송 재고운영	 312 유광 백색 재고운영	 314 오크목 무광 재고운영
 316 빗살 무광 재고운영	 317 카멜레온 재고운영	 318 백색 펄 재고운영	 319 오크 재고운영	 321 네모 격자 재고운영
 322 마름모 격자 재고운영	 323 빗살 투톤 재고운영	 324 골드 아이비 재고운영	 325 백색목 무광 재고운영	 326 민들레 재고운영
 327 화이트 아이비	 328 숲	 329 파스텔 우드	 330 소프트 스톤	

#### 렉스판 250

 250-05 양골 사벨 재고운영
 250-06 양골 오크 재고운영

영림 데코몰딩 운영 색상

몰딩의 문양과 질감, 컬러 활용을 통해 공간 전체에 포인트를 주고 싶은 여러분에게 영림의 다양한 데코몰딩 디자인을 제안합니다.

솔리드 라인



와이드데코 라인



아테네 라인



글로리 라인



우드 라인




네이처 라인



유러피안 라인



클래식 라인



갤러리 라인





데코몰딩 솔리드 라인 솔리드화이트 천장몰딩 S-01, 평판몰딩 S-45, 포인트몰딩 S-01, S-02, 걸레받이몰딩 S-01



솔리드 라인 | 솔리드화이트 NEW

매끈한 질감이 깔끔한 솔리드화이트 몰딩은  
프렌치한 느낌의 웨인스코팅 스타일 연출에 제격입니다.

천장몰딩



천장몰딩 S-01 2,400×85×15



천장몰딩 S-02 2,400×60×11

걸레받이몰딩



걸레받이몰딩 S-01 2,400×80×13

계단몰딩



계단몰딩 S-01 2,400×35×13

평판몰딩



평판몰딩 S-300 2,400×300×7  
평판몰딩 TS-300(4T) 2,400×300×4



평판몰딩 S-250 2,400×250×7



평판몰딩 S-200 2,400×200×7



평판몰딩 S-150 2,400×150×7  
평판몰딩 TS-150(4T) 2,400×150×4



평판몰딩 S-100A 2,400×100×9  
평판몰딩 TS-100A(4T) 2,400×100×4



평판몰딩 S-80 2,400×80×9  
평판몰딩 TS-80(4T) 2,400×80×4



평판몰딩 S-60 2,400×60×9  
평판몰딩 TS-60(4T) 2,400×60×4



평판몰딩 S-45 2,400×45×9  
평판몰딩 TS-45(4T) 2,400×45×4

문선몰딩



문선몰딩 S-02 2,400×60×18

기둥몰딩



기둥몰딩 S-70 2,400×70×11

포인트몰딩



포인트몰딩 S-01 2,400×30×12



포인트몰딩 S-02 2,400×16×10



포인트몰딩 S-03 2,400×20×15



포인트몰딩 S-04 2,400×40×15

- 솔리드 라인은 단색 인테리어에 활용할 수 있는 제품으로 실내 공간에 무난하게 배치할 수 있는 화이트, 그레이와 은은한 포인트가 되어주는 블루 총 3가지 색상을 운영합니다.
- 제품에 표기된 사이즈와 약간의 오차가 있을 수 있으며, 본 카탈로그에 수록된 이미지는 인쇄된 색상이므로 실제와 다를 수 있습니다.
- 영림 데코몰딩은 대한민국 특허청의 디자인 보호를 받고 있으므로 무단복제를 금합니다.
- 시공 시 화재에 대비하여 관할 소방서와 상의하여 주십시오.



데코몰딩 솔리드 라인 솔리드그레이 천장몰딩 S-02, 포인트몰딩 S-01, 평판몰딩 S-45, 걸레받이몰딩 S-01  
영림 프라임인테리어필름 PS048



## 솔리드 라인 | 솔리드그레이

모던한 컬러에 섬세한 질감이 더해진 솔리드그레이 몰딩으로 부담스럽지 않은 포인트 인테리어를 연출할 수 있습니다.

### 천장몰딩



천장몰딩 S-01 2,400×85×15



천장몰딩 S-02 2,400×60×11

### 걸레받이몰딩



걸레받이몰딩 S-01 2,400×80×13

### 계단몰딩



계단몰딩 S-01 2,400×35×13

### 평판몰딩



평판몰딩 S-300 2,400×300×7  
평판몰딩 TS-300(4T) 2,400×300×4



평판몰딩 S-250 2,400×250×7



평판몰딩 S-200 2,400×200×7



평판몰딩 S-150 2,400×150×7  
평판몰딩 TS-150(4T) 2,400×150×4



평판몰딩 S-100A 2,400×100×9  
평판몰딩 TS-100A(4T) 2,400×100×4



평판몰딩 S-80 2,400×80×9  
평판몰딩 TS-80(4T) 2,400×80×4



평판몰딩 S-60 2,400×60×9  
평판몰딩 TS-60(4T) 2,400×60×4



평판몰딩 S-45 2,400×45×9  
평판몰딩 TS-45(4T) 2,400×45×4

### 문선몰딩



문선몰딩 S-02 2,400×60×18

### 기둥몰딩



기둥몰딩 S-70 2,400×70×11

### 포인트몰딩



포인트몰딩 S-01 2,400×30×12



포인트몰딩 S-02 2,400×16×10



포인트몰딩 S-03 2,400×20×15



포인트몰딩 S-04 2,400×40×15

- 솔리드 라인은 단색 인테리어에 활용할 수 있는 제품으로 실내 공간에 무난하게 배치할 수 있는 화이트, 그레이와 은은한 포인트가 되어주는 블루 총 3가지 색상을 운영합니다.
- 솔리드 라인은 솔리드그레이, 솔리드블루 평판몰딩 TS(4T)는 표면 엠보가 없습니다.
- 제품에 표기된 사이즈와 약간의 오차가 있을 수 있으며, 본 카탈로그에 수록된 이미지는 인쇄된 색상이므로 실제와 다를 수 있습니다.
- 영림 데코몰딩은 대한민국 특허청의 디자인 보호를 받고 있으므로 무단복제를 금합니다. 시공 시 화재에 대비하여 관할 소방서와 상의하여 주십시오.

## 와이드데코 라인 | 밀키스

밤하늘의 은하수 같은 반짝임을 가진  
와이드데코 밀키스로 은은한 고급스러움을 더해보세요.



데코몰딩 와이드데코 라인 WD-05 밀키스(블루)  
모노 아트월 기둥A(영림60), 사이드 선반(영림103)

## WD-05 밀키스


단위: mm (WxDxH)



블루 2,400×300×7 / 2,400×600×5



화이트 2,400×300×7 / 2,400×600×5



그레이 2,400×300×7 / 2,400×600×5





## 와이드데코 라인 | 리프

와이드데코 리프는 표면 위에 투톤으로 섬세하게 새겨진  
흘날리는 잎이 빈티지 감성의 공간을 완성합니다.



데코몰딩 와이드데코 라인 WD-04 리프(시멘트)  
우드 라인 내추럴크림 기둥 W-70, 액자 W-01, 걸레받이 W-01, 갤러리 라인 포인트 G08-3

### WD-04 리프

단위 mm (W×D×H)



스모크 2,400×300×7 / 2,400×600×5

시멘트 2,400×300×7 / 2,400×600×5

초콜릿 2,400×300×7 / 2,400×600×5

- 와이드데코 라인은 정교한 조각과 섬세한 컬러감이 두드러지며, 안정감 있는 두께와 넓은 폭으로 시공 편의성을 도모한 제품입니다.
- 제품에 표기된 사이즈와 약간의 오차가 있을 수 있으며, 본 카탈로그에 수록된 이미지는 인쇄된 색상이므로 실제와 다를 수 있습니다.
- 영림 데코몰딩은 대한민국 특허청의 디자인 보호를 받고 있으므로 무단복제를 금합니다.
- 시공 시 화재에 대비하여 관할 소방서와 상의하여 주십시오.

## 와이드데코 라인 | 스톤

깊은 엠보의 자연스러운 스톤 질감의 와이드데코 스톤으로  
공간에 은은한 고급스러움을 더할 수 있습니다.



데코몰딩 와이드데코 라인 WD-03 스톤(화이트)  
네이처 라인 슈거스톤 평판 N-45, 모노아트월

## WD-03 스톤

단위: mm (WxDxH)



화이트 2,400×300×7 / 2,400×600×5

핑크 2,400×300×7 / 2,400×600×5

그레이 2,400×300×7 / 2,400×600×5

- 와이드데코 라인은 정교한 조각과 섬세한 컬러감이 두드러지며, 안정감 있는 두께와 넓은 폭으로 시공 편의성을 도모한 제품입니다.
- 소재의 특성상 온도차에 의해 수축, 팽창이 있을 수 있습니다. 이음매가 벌어지지 않도록 영림 데코몰딩 전용접착제(수지용본드)로 접착 후 타카로 고정해 주십시오.
- 몰딩 재단 시 일반 톱날이 아닌 수지전용 톱날 사용을 권장합니다.
- 제품 시공 전 주문하신 제품에 대한 품명, 색상, 규격 등을 확인 후 사용해 주십시오.
- 제품을 가공 또는 시공한 후에는 반품 및 교환이 되지 않습니다.

## 와이드데코 라인 | 패브릭 · 다이아

따뜻하고 정교한 패브릭 질감의 와이드데코 패브릭과 부드러운 컬러의 와이드데코 다이아는 다양한 방법으로 공간 속의 포인트 연출이 가능합니다.




데코몰딩 와이드데코 라인 WD-02 패브릭(딥블루)  
디자인글라스 도어 YT-67 별헤는밤(영림116), 데코몰딩 와이드데코 라인 WD-04 리프(시멘트)

### WD-02 패브릭

단위: mm (W×D×H)



바닐라 2,400×300×7 / 2,400×600×5



그린티 2,400×300×7 / 2,400×600×5



딥블루 2,400×300×7 / 2,400×600×5



데코몰딩 와이드데코 라인 WD-01 다이아(코랄)  
ABS 도어 YA-540 스케치(영림53-1), 클로리 라인 브러쉬핑크 포인트 GB-01, 포인트 GB-03, 걸레받이 GB-01

### WD-01 다이아

단위: mm (W×D×H)



코튼 2,400×300×7 / 2,400×600×5



코랄 2,400×300×7 / 2,400×600×5



라벤더 2,400×300×7 / 2,400×600×5



데코몰딩 아테네 라인 미스틱스노 천장몰딩 A-01, 평판몰딩 A-60, A-45, 문선몰딩 A-02, 포인트몰딩 A-01, A-02, 액자몰딩 A-04, 걸레받이몰딩 A-02  
래핑몰딩 배꼽몰딩, 재료분리대(PS025), 영림 프라임인테리어필름 PS025, PS040, PX438



## 아테네 라인 | 미스틱스노

리얼한 스톤질감을 잔잔하게 조각한 아테네 라인은  
우아하고 부드러운 느낌의 데코몰딩입니다.

### 천장몰딩



천장몰딩 A-대 2,400×110×20

천장몰딩 A-01 2,400×85×15  
천장몰딩 A-02 2,400×60×11

### 걸레받이몰딩



걸레받이몰딩 A-01 2,400×80×13

걸레받이몰딩 A-02(강화용) 2,400×80×15

### 평판몰딩



평판몰딩 A-300 2,400×300×7  
평판몰딩 A-250 2,400×250×7

평판몰딩 A-200 2,400×200×7  
평판몰딩 A-150 2,400×150×7

평판몰딩 A-100 2,400×100×9  
평판몰딩 A-80 2,400×80×9

평판몰딩 A-60 2,400×60×9  
평판몰딩 A-45 2,400×45×9

### 문선몰딩



문선몰딩 A-01 2,400×85×23

문선몰딩 A-02 2,400×60×18

### 기둥몰딩



기둥몰딩 A-100 2,400×100×12

기둥몰딩 A-70 2,400×70×11

### 포인트몰딩



포인트몰딩 A-01 2,400×30×12

포인트몰딩 A-02 2,400×16×10

포인트몰딩 A-03 2,400×25×12

### 액자몰딩



액자몰딩 A-G02 2,400×90×42

액자몰딩 A-04 2,400×40×18

### 기둥머리목



기둥머리목 A-중 130×130×30  
기둥머리목 A-대 160×160×30

### 코너프레임



코너프레임 A-250 250×250×18  
코너프레임 A-200 200×200×18

- 제품에 표기된 사이즈는 약간의 오차가 있을 수 있으며, 본 카탈로그에 수록된 이미지는 인쇄된 색상이므로 실제와 다를 수 있습니다.
- 영림 데코몰딩은 대한민국 특허청의 디자인 보호를 받고 있으므로 무단복제를 금합니다.
- 시공 시 화재에 대비하여 관할 소방서와 상의하여 주십시오.



데코몰딩 글로리 라인 브러쉬화이트 평판몰딩 GB-80, GB-60, GB-45, 천장몰딩 GB-01, 걸레받이몰딩 GB-01, 포인트몰딩 GB-01, GB-02  
갤러리 라인 포인트몰딩 G08-3, 액자몰딩 G06-2, 스타일월 SWP-211 그리즐리 글로시, 영림 프라임인테리어필름 PUL637  
클래식 도장몰딩 장식 라인 백색중도 사각포인트 UP-01, 단조파티션 YW-264A 프린세스



## 글로리 라인 | 브러쉬화이트

핸디코트의 수공예적인 감성과 미세한 텍스처 표현이 조화를 이룬 내추럴한 디자인으로 어떠한 공간에도 자연스럽게 매치할 수 있습니다.

### 천장몰딩



천장몰딩 GB-대 2,400×110×21



천장몰딩 GB-01 2,400×80×16



천장몰딩 GB-02 2,400×65×13



걸레받이몰딩 GB-01 2,400×80×12

### 평판몰딩



평판몰딩 GB-300 2,400×300×7  
평판몰딩 GB-250 2,400×250×7



평판몰딩 GB-200 2,400×200×7  
평판몰딩 GB-150 2,400×150×7



평판몰딩 GB-100 2,400×100×9  
평판몰딩 GB-80 2,400×80×9



평판몰딩 GB-45 2,400×45×9  
평판몰딩 GB-60 2,400×60×9

### 문선몰딩



문선몰딩 GB-01 2,400×80×19



문선몰딩 GB-02 2,400×65×17



기둥몰딩 GB-100 2,400×100×12



기둥몰딩 GB-70 2,400×70×11

### 포인트몰딩



포인트몰딩 GB-01 2,400×25×16



포인트몰딩 GB-02 2,400×16×8



포인트몰딩 GB-03 2,400×40×8



액자몰딩 GB-01 2,400×40×23

### 기둥머리목



기둥머리목 GB-중 130×130×30  
기둥머리목 GB-대 160×160×30

### 코너프레임



코너프레임 GB-250 250×250×23  
코너프레임 GB-200 200×200×23

- 소재의 특성상 온도차에 의해 수축, 팽창이 있을 수 있습니다. 이음매가 벌어지지 않도록 영림 데코몰딩 전용접착제(수지용본드)로 접착 후 타카로 고정해 주십시오.
- 몰딩 재단 시 일반 톨날이 아닌 수지전용 톨날 사용을 권장합니다.
- 제품 시공 전 주문하신 제품에 대한 품명, 색상, 규격 등을 확인 후 사용해 주십시오.
- 제품을 가공 또는 시공한 후에는 반품 및 교환이 되지 않습니다.



데코몰딩 글로리 라인 밀키화이트 평판몰딩 GM-80, 포인트몰딩 GM-02  
갤러리 라인 포인트몰딩 G08-2





## 글로리 라인 | 밀키화이트

깔끔하고 차분한 화이트 컬러에 감각적인 디테일을 더해 아름다운 공간을 연출합니다.

### 천장몰딩



천장몰딩 GM-01 2,400×85×15  
천장몰딩 GM-大 2,400×110×20



천장몰딩 GM-02 2,400×60×11

### 걸레받이몰딩



걸레받이 GM-01 2,400×80×13  
걸레받이 GM-02(강화용) 2,400×80×15

### 계단몰딩



계단몰딩 GM-01 2,400×35×13

### 평판몰딩



평판몰딩 GM-300 2,400×300×7  
평판몰딩 GM-250 2,400×250×7



평판몰딩 GM-200 2,400×200×7  
평판몰딩 GM-150 2,400×150×7



평판몰딩 GM-100A 2,400×100×9  
평판몰딩 GM-80 2,400×80×9



평판몰딩 GM-45 2,400×45×9  
평판몰딩 GM-60 2,400×60×9

### 문선몰딩



문선몰딩 GM-01 2,400×85×23



문선몰딩 GM-02 2,400×60×18



기둥몰딩 GM-100 2,400×100×12



기둥몰딩 GM-70 2,400×70×11

### 포인트몰딩



포인트몰딩 GM-01 2,400×30×12



포인트몰딩 GM-02 2,400×16×10



포인트몰딩 GM-03 2,400×25×12



액자몰딩 GM-04 2,400×40×18

### 액자몰딩

### 기둥머리목



기둥머리목 GM-중 130×130×30  
기둥머리목 GM-대 160×160×30

### 코너프레임



코너프레임 GM-250 250×250×18  
코너프레임 GM-200 200×200×18



데코몰딩 우드 라인 내추럴화이트 평판몰딩 W-300, 걸레받이몰딩 W-02, 기둥몰딩 W-50, 허리몰딩 W-01, 포인트몰딩 W-01, 액자몰딩 W-02, W-03



## 우드 라인 | 내추럴화이트

원목 특유의 고급스러운 컬러와 질감을 그대로 담아내어 우드 계열의 도어, 바닥재, 벽장재 제품들과 자연스럽게 매치하여 사용하기 좋습니다.

### 천장몰딩



천장몰딩 W-01 2,400×85×15  
 천장몰딩 W-대 2,400×110×20  
 천장몰딩 W-02 2,400×60×11

### 문선몰딩



문선몰딩 W-02 2,400×60×18  
 문선몰딩 W-01 2,400×85×23

### 허리몰딩



허리몰딩 W-01 2,400×80×12

### 계단몰딩



계단몰딩 W-01 2,400×35×13

### 평판몰딩



평판몰딩 W-200 2,400×200×7  
 평판몰딩 W-300 2,400×300×7  
 평판몰딩 W-250 2,400×250×7  
 평판몰딩 W-150 2,400×150×7  
 평판몰딩 W-100B 2,400×100×9



평판몰딩 W-60 2,400×60×9  
 평판몰딩 W-100A 2,400×100×9  
 평판몰딩 W-80 2,400×80×9  
 평판몰딩 W-45 2,400×45×9

### 기둥몰딩



기둥몰딩 W-70 2,400×70×11  
 기둥몰딩 W-100 2,400×100×12  
 기둥몰딩 W-50 2,400×50×10

### 걸레받이몰딩



걸레받이 W-01 2,400×80×13  
 걸레받이 W-02(강화용) 2,400×80×15

### 포인트몰딩



포인트몰딩 W-01 2,400×30×12



포인트몰딩 W-02 2,400×16×10



포인트몰딩 W-03 2,400×25×12



포인트몰딩 W-04 2,400×10×6

### 액자몰딩



액자몰딩 W-01 2,400×90×33



액자몰딩 W-02 2,400×60×18



액자몰딩 W-03 2,400×65×42



액자몰딩 W-04 2,400×40×18

### 기둥머리목



기둥머리목 W-중 130×130×30  
 기둥머리목 W-대 160×160×30



100mm용 기둥머리목(시트) 163×163×30  
 70mm용 기둥머리목(시트) 132×132×30



코너프레임 W-200 200×200×18  
 코너프레임 W-250 250×250×18



200mm 코너프레임(시트) 235×235×25  
 250mm 코너프레임(시트) 290×290×25

- 소재의 특성상 온도차에 의해 수축, 팽창이 있을 수 있습니다. 이음매가 벌어지지 않도록 영림 데코몰딩 전용접착제(수지용본드)로 접착 후 타카로 고정해 주십시오.
- 몰딩 재단 시 일반 톱날이 아닌 수지전용 톱날 사용을 권장합니다.
- 제품 시공 전 주문하신 제품에 대한 품명, 색상, 규격 등을 확인 후 사용해 주십시오.
- 제품을 가공 또는 시공한 후에는 반품 및 교환이 되지 않습니다.



데코몰딩 네이처 라인 슈거스톤 평판몰딩 N-45, N-60, N-100, 문선몰딩 N-01, 걸레받이몰딩 N-01, 기둥몰딩 N-70, 포인트몰딩 N-02, N-03, 액자몰딩 N-01  
클래식 도장몰딩 장식 라인 백색중도 원형포인트 UP-03, 원형포인트 UP-01, 소형장식 UP-01



## 네이처 라인 | 슈거스톤

석재의 거친 질감에 고운 색감을 물들인 스톤디자인 몰딩은 클래식하면서 감각적인 분위기를 연출하고 싶을 때 제격입니다.

### 천장몰딩



천장몰딩 N-01 2,400×80×18  
천장몰딩 N-大 2,400×110×22  
천장몰딩 N-02 2,400×65×19

### 문선몰딩



문선몰딩 N-01 2,400×80×15



문선몰딩 N-02 2,400×65×19

### 계단몰딩



계단몰딩 N-01 2,400×35×13

### 평판몰딩



평판몰딩 N-200 2,400×200×7  
평판몰딩 N-300 2,400×300×7  
평판몰딩 N-250 2,400×250×7  
평판몰딩 N-150 2,400×150×7



평판몰딩 N-60 2,400×60×9  
평판몰딩 N-100 2,400×100×9  
평판몰딩 N-80 2,400×80×9  
평판몰딩 N-45 2,400×45×9

### 기둥몰딩



기둥몰딩 N-70 2,400×70×11  
기둥몰딩 N-100 2,400×100×12

### 걸레받이몰딩



걸레받이몰딩 N-01 2,400×80×11  
걸레받이몰딩 N-02 2,400×80×15(강화용)

### 포인트몰딩



포인트몰딩 N-01 2,400×30×12



포인트몰딩 N-02 2,400×20×16



포인트몰딩 N-03 2,400×16×8



포인트몰딩 N-04 2,400×32×16



포인트몰딩 N-05 2,400×25×13



포인트몰딩 N-06 2,400×8×7



액자몰딩 N-01 2,400×40×21



데코블럭 N-02 250×110×16  
데코블럭 N-01 500×110×16

### 기둥머리목



기둥머리목 N-대 168×168×32  
기둥머리목 N-중 138×138×32



100mm용 기둥머리목(시트) 163×163×30  
70mm용 기둥머리목(시트) 132×132×30

### 코너프레임



코너프레임 N-250 250×250×21  
코너프레임 N-200 200×200×21



250mm 코너프레임(시트) 290×290×25  
200mm 코너프레임(시트) 235×235×25

- 제품에 표기된 사이즈와 약간의 오차가 있을 수 있으며, 본 카탈로그에 수록된 이미지는 인쇄된 색상이므로 실제와 다를 수 있습니다.
- 영림 데코몰딩은 대한민국 특허청의 디자인 보호를 받고 있으므로 무단복제를 금합니다.
- 시공 시 화재에 대비하여 관할 소방서와 상의하여 주십시오.
- 데코블럭은 날개 판매가 가능합니다.



데코몰딩 네이처 라인 크림오크 평판몰딩 N-150, N-45  
영림 프라임인테리어필름 PXT1300, PXT1300-2, 오브제 박스 400(영림117)



## 네이처 라인 | 크림오크

자연스러운 원목의 멋스러운 색감과 질감을 재현한 우드결 몰딩은 거실과 침실 등 어느 공간에서든 잘 어울립니다.

### 천장몰딩



천장몰딩 N-01 2,400×80×18  
천장몰딩 N-大 2,400×110×22  
천장몰딩 N-02 2,400×65×19

### 문선몰딩



문선몰딩 N-01 2,400×80×15



문선몰딩 N-02 2,400×65×19

### 계단몰딩



계단몰딩 N-01 2,400×35×13

### 평판몰딩



평판몰딩 N-300 2,400×300×7  
평판몰딩 N-250 2,400×250×7



평판몰딩 N-200 2,400×200×7  
평판몰딩 N-150 2,400×150×7



평판몰딩 N-100 2,400×100×9  
평판몰딩 N-80 2,400×80×9



평판몰딩 N-45 2,400×45×9  
평판몰딩 N-60 2,400×60×9

### 기둥몰딩



기둥몰딩 N-100 2,400×100×12



기둥몰딩 N-70 2,400×70×11



걸레받이몰딩 N-01 2,400×80×11



걸레받이몰딩 N-02(강화용) 2,400×80×15

### 포인트몰딩



포인트몰딩 N-01 2,400×30×12



포인트몰딩 N-02 2,400×20×16



포인트몰딩 N-03 2,400×16×8



액자몰딩 N-01 2,400×40×21

### 데코블럭



데코블럭 N-02 250×110×16  
데코블럭 N-01 500×110×16

### 기둥머리목



기둥머리목 N-대 168×168×32  
기둥머리목 N-중 138×138×32

### 코너프레임



코너프레임 N-250 250×250×21  
코너프레임 N-200 200×200×21

- 제품에 표기된 사이즈는 약간의 오차가 있을 수 있으며, 본 카탈로그에 수록된 이미지는 인쇄된 색상이므로 실제와 다를 수 있습니다.
- 시공 시 화재에 대비하여 관할 소방서와 상의하여 주십시오.
- 데코 블럭은 날개 판매가 가능합니다.



데코몰딩 유러파인 라인 퓨어화이트 평판몰딩 E-250, E-150, E-45, 걸레받이몰딩 E-01, 문선몰딩 E-01, 허리몰딩 E-01, 포인트몰딩 E-01, E-02  
데코몰딩 와이드데코 라인 WD-04 리프(시멘트), 영림 프라임인테리어필름 PS039






## 유러피안 라인 | 퓨어화이트

선명한 컬러감과 화려한 문양의 조화가 돋보이는 유러피안 라인은 그 자체만으로 공간에 포인트를 줄 수 있어 집안 분위기를 바꾸고 싶을 때 활용하기 좋습니다.

### 천장몰딩



천장몰딩 E-대 2,400×120×22  
천장몰딩 E-01 2,400×90×16



천장몰딩 E-03 2,400×80×15  
천장몰딩 E-02 2,400×65×12

### 걸레받이몰딩



걸레받이 E-01 2,400×80×11



걸레받이 E-02(강화용) 2,400×80×15


### 평판몰딩



평판몰딩 E-300 2,400×300×7  
평판몰딩 E-250 2,400×250×7



평판몰딩 E-200 2,400×200×7  
평판몰딩 E-150 2,400×150×7



평판몰딩 E-100 2,400×100×9  
평판몰딩 E-80 2,400×80×9



평판몰딩 E-45 2,400×45×9  
평판몰딩 E-60 2,400×60×9

### 문선몰딩



문선몰딩 E-02 2,400×65×18  
문선몰딩 E-01 2,400×80×20

### 기둥몰딩



기둥몰딩 E-70 2,400×70×11  
기둥몰딩 E-100 2,400×100×12

### 허리몰딩



허리몰딩 E-01 2,400×80×13

### 계단몰딩



계단몰딩 E-01 2,400×50×14


### 포인트몰딩



포인트몰딩 E-01 2,400×30×14

포인트몰딩 E-02 2,400×16×10

### 액자몰딩



포인트몰딩 E-03 2,400×21×9



액자몰딩 E-01 2,400×40×18

### 기둥머리목



기둥머리목 대(시트) 163×163×30  
기둥머리목 중(시트) 132×132×30

### 코너프레임



코너프레임 E-250 250×250×19  
코너프레임 E-200 200×200×19



250mm 코너프레임(시트) 290×290×25  
200mm 코너프레임(시트) 235×235×25

- 제품에 표기된 사이즈는 약간의 오차가 있을 수 있으며, 본 카탈로그에 수록된 이미지는 인쇄된 색상이므로 실제와 다를 수 있습니다.
- 영림 데코몰딩은 대한민국 특허청의 디자인 보호를 받고 있으므로 무단복제를 금합니다.
- 시공 시 화재에 대비하여 관할 소방서와 상의하여 주십시오.
- 코너프레임은 몰딩사양(E-200, 250), 시트사양(200mm, 250mm)으로 운영됩니다.



데코몰딩 클래식 라인 앤틱골드 천장 2-A, 200mm 평판, 허리몰딩, 포인트 A, 포인트 C, 액자 1번, 액자 5번, 빛줄몰딩  
갤러리 라인 포인트몰딩 G05-3, 포인트몰딩 G07-2, 포인트몰딩 G08-2, 영림 프라임인테리어필름 PW812



## 클래식 라인 | 앤틱골드

고급스러운 광택과 화사한 메탈 컬러가 돋보이는 클래식 라인은 고풍스러운 분위기 연출에 적합하고 앤틱한 소품과 매치하면 이국적인 매력을 선보입니다.


### 천장몰딩



천장 대 2,400×110×20  
천장 2-A 2,400×60×15  
천장 1-A 2,400×85×20

천장 2-B 2,400×62×20  
천장 1-B 2,400×80×25


### 걸레받이몰딩



걸레받이 2,400×85×20

80×12 걸레받이 2,400×80×12

### 평판몰딩



200mm 평판 2,400×200×12  
100mm 평판B 2,400×100×12

60mm 평판 2,400×60×12  
100mm 평판A 2,400×100×12  
80mm 평판 2,400×80×12  
45mm 평판 2,400×45×12

### 문선몰딩



문선 1번 2,400×85×24  
문선 2번 2,400×60×20

### 기둥몰딩



기둥 대 2,400×100×12  
기둥 중 2,400×70×11  
기둥 소 2,400×50×10

### 액자몰딩



액자 2번 2,400×61×20  
액자 1번 2,400×94×35


액자 3번 2,400×90×33

액자 5번 2,400×75×20

액자 7번 2,400×95×40

액자 9번 2,400×85×25

### 포인트몰딩



포인트 A 2,400×30×12

포인트 B 2,400×17×10

포인트 C 2,400×10×5

포인트 D 2,400×16×10

### 허리몰딩



밧줄몰딩 2,400×20×15

허리 1번 2,400×80×12

### 기둥머리목



기둥머리목 대(시트) 163×163×30  
기둥머리목 중(시트) 132×132×30

### 코너프레임



200mm 코너프레임(시트)  
235×235×25

- 제품에 표기된 사이즈는 약간의 오차가 있을 수 있으며, 본 카탈로그에 수록된 이미지는 인쇄된 색상이므로 실제와 다를 수 있습니다.
- 영림 데코몰딩은 대한민국 특허청의 디자인 보호를 받고 있으므로 무단복제를 금합니다.
- 시공 시 화재에 대비하여 관할 소방서와 상의하여 주십시오.



데코몰딩 갤러리 라인 액자몰딩 G02, G07-2, 포인트몰딩 G01-2, G04-3, G05-3



## 갤러리 라인 | 액자몰딩

기존 액자몰딩보다 데코레이션 활용도가 뛰어난 갤러리 라인은 조화로운 색상 활용을 통해 드라마틱한 공간 연출이 가능합니다.

액자몰딩 G01 2,400×95×60



액자몰딩 G02 2,400×90×42



액자몰딩 G03 2,400×80×24



액자몰딩 G04 2,400×80×25

액자몰딩 G04A(홈 없음)



액자몰딩 G05-1 2,400×75×30



액자몰딩 G05-2 2,400×75×30

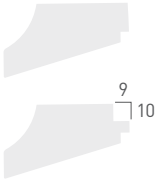


- 갤러리 라인 액자 & 포인트몰딩은 영림만의 독자적인 디자인과 기술력으로 개발된 제품입니다.
- 액자몰딩 G04는 홈이 없는 디자인(A)도 운영하여 문선몰딩 등에 활용하기 좋습니다.
- 시공 시 화재에 대비하여 관할 소방서와 상의하여 주십시오.
- 제품에 표기된 사이즈는 실제 제품과 약간의 오차가 있을 수 있습니다.
- 본 카탈로그에 수록된 이미지는 인쇄된 색상이므로 실제와 다를 수 있습니다.
- 영림 데코몰딩은 대한민국 특허청의 디자인 보호를 받고 있으므로 무단복제를 금합니다.

액자몰딩 G06-1 2,400×70×40  
액자몰딩 G06A-1(홈 없음)



액자몰딩 G06-2  
액자몰딩 G06A-2(홈 없음)



액자몰딩 G07-1 2,400×63×28  
액자몰딩 G07A-1(홈 없음)



액자몰딩 G07-2  
액자몰딩 G07A-2(홈 없음)



액자몰딩 G07-3  
액자몰딩 G07A-3(홈 없음)



액자몰딩 G08-1 2,400×60×17



액자몰딩 G08-2






액자몰딩 G09-2  
액자몰딩 G09A-2(홈 없음)

액자몰딩 G09-1 2,400×53×25  
액자몰딩 G09A-1(홈 없음)



액자몰딩 G10-2  
액자몰딩 G10A-2(홈 없음)

액자몰딩 G10-1 2,400×53×25  
액자몰딩 G10A-1(홈 없음)



액자몰딩 G11-3  
액자몰딩 G11A-3(홈 없음)



액자몰딩 G11-2  
액자몰딩 G11A-2(홈 없음)



액자몰딩 G11-1 2,400×50×16  
액자몰딩 G11A-1(홈 없음)

- 액자몰딩 G06, G07, G09, G10, G11은 홈이 없는 디자인(A)도 운영하여 문선몰딩 등에 활용하기 좋습니다.
- 소재의 특성상 온도차에 의해 수축, 팽창이 있을 수 있습니다. 이음매가 벌어지지 않도록 영림 데코몰딩 전용접착제(수지용본드)로 접착 후 타카로 고정해 주십시오.
- 몰딩 재단 시 일반 톱날이 아닌 수지전용 톱날 사용을 권장합니다.
- 제품 시공 전 주문하신 제품에 대한 품명, 색상, 규격 등을 확인 후 사용해 주십시오.
- 제품을 가공 또는 시공한 후에는 반품 및 교환이 되지 않습니다.

액자몰딩 G12-1 2,400×40×16



액자몰딩 G12-2

액자몰딩 G12-3

액자몰딩 G13-1 2,400×70×35



액자몰딩 G13-2

액자몰딩 G14-1 2,400×50×26



액자몰딩 G14-2



## 갤러리 라인 | 포인트몰딩

갤러리 라인의 다양한 포인트몰딩과 함께 공간을 감각적으로 디자인할 수 있습니다.

계단몰딩 G01-2



G01-1 2,400×25×10



포인트몰딩 G01-3



G01-2



G01-1 2,400×33×11



포인트몰딩 G02-2



G02-1 2,400×30×11



포인트몰딩 G03-3



G03-2



G03-1 2,400×20×11



포인트몰딩 G04-3



G04-2



G04-1 2,400×20×10



포인트몰딩 G05-3



G05-2



G05-1



G06-3



G06-2



G06-1 2,400×17×11



포인트몰딩 G07-3



G07-2



G07-1 2,400×15×9



포인트몰딩 G08-5(로즈골드)



G08-4(검정)



G08-3(실버)



G08-2(골드)



G08-1(백색) 2,400×7×7







## 조각 라인

깔끔한 백색과 클래식한 금분 중 선택이 가능한 조각 라인은 다양한 포인트 소품과 몰딩을 조합하여 공간을 다채롭게 연출할 수 있습니다.


### 천장몰딩




천장몰딩 MG-01B 2,400×110×15  
천장몰딩 MG-01A 2,400×137×15




천장몰딩 MG-02 2,400×110×15



천장몰딩 MG-03A 2,400×125×24  
천장몰딩 MG-03B 2,400×93×18




천장몰딩 MG-04 2,400×125×24




천장몰딩 MG-05 2,400×87×12  
천장몰딩 MG-06 2,400×70×12

### 문선몰딩




문선몰딩 MG-01 2,400×85×15

### 걸레받이몰딩




걸레받이몰딩 MG-01 2,400×90×12

### 허리몰딩




허리몰딩 MG-01 2,400×80×13


### 포인트몰딩



액자몰딩 MG-01 2,400×40×19



포인트몰딩 MG-01 2,400×60×22



포인트몰딩 MG-02 2,400×48×25



포인트몰딩 MG-03 2,400×41×18



포인트몰딩 MG-04 2,400×35×17



포인트몰딩 MG-05 2,400×30×11

### 운영색상



백색중도 도장



금분 도장

- 클래식 도장몰딩 조각 라인은 백색중도 도장과 금분 도장으로 운영됩니다.
- 제품에 표기된 사이즈는 실제 제품과 약간의 오차가 있을 수 있습니다.

MP 라인

페이퍼, 하도, 중도, 금분 등 다양한 마감으로 선택이 가능한 영림의 도장 몰딩으로 한층 고급스러운 공간을 연출할 수 있습니다.



MP 라인 문선몰딩 MP-02(페이퍼 도장)

천장몰딩



천장몰딩 MP-02 2,400×70×12 페이퍼도장 천장몰딩대 MP-02 2,400×110×15  
 천장몰딩 MP-01 2,400×87×12 페이퍼도장 천장몰딩대 MP-01 2,400×140×15  
 천장몰딩 MP-03 2,400×55×12

문선몰딩




라인문선 MP-01 2,400×100×12 라인문선 MP-02 2,400×60×12

걸레받이몰딩



문선몰딩 MP-01 2,400×85×15 문선몰딩 MP-02 2,400×58×15 페이퍼도장 걸레받이몰딩 MP-01 2,400×90×12 걸레받이몰딩 MP-02 2,400×90×9 페이퍼도장

허리몰딩




허리몰딩 MP-01 2,400×80×12 허리몰딩 MP-02 2,400×60×12

계단몰딩




계단몰딩 MP-01 2,400×78×12 계단몰딩 MP-02 2,400×57×12

루바



루바몰딩 MP-01 2,400×240×9

평판몰딩(등박스)




평판몰딩 MP-40 2,400×40×9

- 평판몰딩 MP-60 2,400×60×9
- 평판몰딩 MP-80 2,400×80×9
- 평판몰딩 MP-100 2,400×100×9
- 평판몰딩 MP-160 2,400×160×9
- 평판몰딩 MP-200 2,400×200×9
- 평판몰딩 MP-300 2,400×300×9

포인트몰딩



액자몰딩 MP-01 2,400×40×17



포인트몰딩 MP-01 2,400×35×18



포인트몰딩 MP-02 2,400×35×15 페이퍼도장



포인트몰딩 MP-03 2,400×25×15




포인트몰딩 MP-04 2,400×18×18

기둥몰딩




포인트몰딩 MP-05 2,400×15×9



원기둥 MP-01 2,400×154×30



원기둥 MP-02 2,400×100×20



사각기둥 MP-01 2,400×128×12



사각기둥 MP-02 2,400×82×12



평기둥 MP-400 2,400×400×12  
평기둥 MP-300 2,400×300×12



평기둥 MP-150 2,400×150×12  
평기둥 MP-200 2,400×200×12

사각장식몰딩



- 사각장식 MP-01 140×140×15
- 사각장식 MP-02 90×90×15
- 사각장식 MP-03 65×65×15

기둥받침몰딩



- 기둥받침 MP-01 140×200×15
- 기둥받침 MP-02 90×165×15

피라미드



- 피라미드 MP-01 160×160×23
- 피라미드 MP-02 100×100×13
- 피라미드 MP-03 80×80×13

운영색상



도장용 페이퍼    백색하도 도장    백색중도 도장    금분 도장

도장용 페이퍼 몰딩

도장용 페이퍼 몰딩은 도장 전용 페이퍼를 MDF몰딩에 함침한 제품으로, 기존 하도 몰딩보다 매끈하여 도장 후 평활도가 우수하고 황변 현상이 적습니다. 또한 광택 코팅 처리가 되어있는 표면은, 일반 마감용 페이퍼보다 수분 흡수율이 낮아 도료를 절약할 수 있습니다.

- YD-1000D 도장용 페이퍼 도어를 포함하여 도장용 페이퍼로 제작된 제품으로 세트 구성이 가능합니다. (몰딩+도어)
- 본 제품은 도장용 페이퍼 제품으로 특성상 도장 마감을 해야 하는 제품입니다.




- 클래식 도장몰딩 장식 라인은 백색중도 도장과 금분 도장, 골드베이지 도장으로 운영됩니다.
- 클래식 도장몰딩 중 장식 라인은 우레탄 소재(선반 제외)이므로, 시공 시 화재에 대비하여 관할 소방서와 상의하여 주십시오.



장식 라인

고전적인 오브제와 독특한 프레임, 세련된 문양이 돋보이는 장식 라인은 공간에 입체감과 생동감을 불어넣기에 충분합니다.



운영색상



- 클래식 도장몰딩 장식 라인은 백색중도 도장과 금분 도장, 골드베이지 도장으로 운영됩니다.
- 클래식 도장몰딩 중 장식 라인은 우레탄 소재(선반 제외)이므로, 시공 시 화재에 대비하여 관할 소방서와 상의하여 주십시오.

07

# YOUNGLIM WALLPANEL

## 작은 변화로 큰 효과를 — 영림 월판넬

미니멀 인테리어 스타일이 주목받으면서  
가구들에 가려 있던 벽면이 중요한 공간으로 떠올랐습니다.  
우드와 대리석, 콘크리트, 패브릭 등 다양한 스타일로  
나만의 취향을 표현할 수 있는 영림 월판넬 —  
친환경 자재를 사용하기에 더욱 믿을 수 있습니다.



### 친환경 도장

스타일월 글로시 라인은 LPM에 냄새가 적은 친환경 도장을 적용하여 더욱 안심할 수 있는 제품입니다.



### 환경표지인증

중금속 함유량이 낮은 친환경 독일 수입 모양지에 LPM 가공법을 적용하여 더욱 안심할 수 있습니다.



### 고밀도 HDF 벽면

콘크리트 벽면에 비해 나사못 등을 쉽게 박을 수 있어 인테리어 활용도가 좋습니다.



### 표면 내구성 및 내마모성

표면 내구성과 내마모성이 우수하여 오염이나 긁힘 등에 강하고 유지 관리가 용이합니다.







스타일월 글로시 라인 SWP-218 밀키브리즈



스타일월 스페셜 라인 SWP-400 사이닝큐브 베이지  
영림 조명 펜던트등 YLP-115

## 스페셜 라인

공간에 포인트가 되는 스페셜 라인으로 색다른 인테리어를 경험해보세요.

### 헤링본



SWP-408 아카지아



SWP-407 누가



#### 헤링본 제품 사양

- 제품규격: 590×100×9 (27EA / 1 BOX / 1.593㎡)
- 제품은 박스 단위로 출고됩니다.
- 제품은 ㉠, ㉡ 다른 박스로 출고됩니다.

### 동조엠보



SWP-404 트리켓트 그레이



SWP-403 트리켓트 베이지


### 홀로그램



SWP-402 판타지아



SWP-401 샤이닝큐브 그레이



SWP-400 샤이닝큐브 베이지

#### 동조엠보 제품 사양

(단위: mm)



#### 홀로그램 제품 사양

(단위: mm)



- 스타일월 스페셜 라인인 포름알데히드 방산량이 0.5mg/ℓ 이하인 E0등급의 친환경 목재재 HDF를 사용하였습니다.
- 스타일월 스페셜 라인 동조엠보 제품은 강마루와 같은 HPM 마감으로 보다 견고하고 내구성이 강합니다. (타 제품군과 혼용 시 단차 주의)
- 스타일월 스페셜 라인 동조엠보 제품은 인쇄된 패턴과 표면 엠보 가공이 일치하여 더욱 입체적입니다.
- 스타일월 스페셜 라인 홀로그램 제품은 판넬 위에 친환경 실크 인쇄를 입혀 빛의 각도에 따라 은은하게 패턴이 보입니다.
- 스타일월 시공 시 하자 발생을 방지하기 위해 반드시 동봉된 시방서의 지침을 지켜주십시오.



스타일월 무늬목 라인 SWP-309A 소프트 오크A, SWP-309B 소프트 오크B **NEW**  
영림 블라인드 3D셰이드 3DS103

## 무늬목 라인

무늬목 특유의 섬세한 질감과 자연스러운 색상으로 공간을 연출해보세요.

### 와이드 무늬목



SWP-309A 소프트오크A



SWP-309B 소프트오크B

NEW

NEW

### 무늬목



SWP-306 우드 블랑



SWP-305 우드 로우



SWP-304 우드 누아



SWP-303 내추럴 뱀부



SWP-302 애쉬 밀크티



SWP-301 애쉬 화이트



SWP-300 애쉬 No.5

### 제13회 한국색채대상 수상



KOREA  
COLOR  
DESIGN  
AWARDS

다양하고 섬세한 패턴과 컬러가 돋보이는 영림 스타일월 무늬목 라인으로 한국색채학회가 주최한 제13회 한국색채대상에서 한국색채학회장상을 수상했습니다.

### 와이드 무늬목 제품 사양

(단위: mm)



- 제품규격: 790×380×9 (5EA / 1BOX / 1.50㎡)
- 제품은 박스 단위로 출고됩니다.

### 무늬목 제품 사양

(단위: mm)



- 제품규격: 1,200×150×9 (9EA / 1BOX / 1.62㎡)
- 제품은 박스 단위로 출고됩니다.

- SWP-309 소프트오크는 무광 라바코팅 마감으로 독특한 질감이 있습니다.
- SWP-309A와 309B는 무늬결만 서로 반대이며 결합 부위 가공은 동일합니다.
- SWP-309A와 SWP-309B는 구성에 따라 다양한 패턴을 연출할 수 있습니다.
- SWP-306, 305, 304번 제품은 톱으로 켜 듯한 느낌으로 가공된 실제 무늬목의 특별한 질감을 느낄 수 있습니다.
- 스타일월 무늬목 라인은 천연 무늬목 특성상 각 판넬의 패턴과 색상이 동일하지 않습니다.
- 스타일월 시공 시 하자 발생을 방지하기 위해 반드시 동봉된 시방서의 지침을 지켜주세요.



스타일월 글로시 라인 SWP-219 예카테리나 **NEW**  
SWP-204 멜로우화이트

## 글로시 라인

우아하고 고급스러운 글로시 라인에서 품격 있는 라이프스타일이 완성됩니다.



SWP-219 예카테리나

NEW



SWP-218 밀키브리즈

NEW



SWP-217 카라라 마블

NEW




SWP-216 마르모



SWP-215 마테라

SWP-213 블랙노블 **방염가능**SWP-212 클라우드 **방염가능**SWP-211 그리즐리 글로시 **방염가능**

SWP-210 브라우니 글로시



SWP-209 미스틱 화이트

- 스타일월 글로시 라인은 포름알데히드 방산량이 0.5mg/ℓ 이하인 E0등급의 친환경 목자재 HDF를 사용하였습니다.
- 스타일월 글로시 라인의 모든 제품은 방염주문이 가능하나, 방염가능 표시 제품 이외에는 충분한 기간이 필요하니 별도 문의 바랍니다.
- 스타일월 글로시 라인은 친환경 도장을 적용하였습니다.
- 그리즐리 글로시, 클라우드, 마테라, 마르모는 베이지 라인에서 무광으로도 운영합니다.
- 스타일월 시공 시 하자 발생을 방지하기 위해 반드시 동봉된 시방서의 지침을 지켜주시시오.



SWP-217 카라라 마블 **NEW**

슬림 슬라이딩 도어 YS-04, 영림 식탁 YDT-136WN, YCH-130, 영립카친 레이나





## 글로시 라인

우아하고 고급스러운 글로시 라인에서 품격 있는 라이프스타일이 완성됩니다.



SWP-208 브루클린



SWP-206 차콜스톤



SWP-205 콜로세오 브라운 **[방염가능]**



SWP-204 멜로우 화이트 **[방염가능]**



SWP-203 알함브라 브라운



SWP-202 알함브라 아이보리 **[방염가능]**



SWP-201 베니또



SWP-200 콜로세오 **[방염가능]**

### 글로시 제품 사양

(단위: mm)

### 4대 중금속 불검출 환경성적서: 글로시 라인



- 제품규격: 790×380×9 (5EA / 1BOX / 1.50㎡)
- 제품은 박스 단위로 출고됩니다.



#### • SGS 란?

SGS는 세계 최고의 검사, 검증, 테스트 및 인증 회사로 품질 및 성실성에서 국제 표준으로 인정받고 있습니다.

- 납, 카드뮴, 수은, 6가크롬 4대 중금속 불검출을 증명하는 환경성적서

- SWP-204 멜로우 화이트는 베이직 라인에서 무광으로도 운영합니다.
- 스타일월 글로시 라인의 모든 제품은 방염주문이 가능하나, 방염가능 표시 제품 이외에는 충분한 기간이 필요하니 별도 문의 바랍니다.
- 스타일월 시공 시 하자 발생을 방지하기 위해 반드시 동봉된 시방서의 지침을 지켜주시시오.



스타일월 베이직 라인 SWP-131 업타운 **NEW**  
레깅몰딩 마이너스몰딩(영림116), 901번 걸레받이(영림116)

## 베이직 라인

심플하고 세련된 베이직 라인은 공간을 다채롭게 구성하기에 제격입니다.

### 와이드 베이직



SWP-131 엠타운



SWP-216M 무광 마르모

NEW



SWP-215M 무광 마테라



SWP-212M 무광 클라우드



SWP-204M 무광 멜로우 화이트



SWP-126 카페노와르 **방염가능**



SWP-125 파스텔터치



SWP-124 그리즐리 **방염가능**

### 와이드베이직 제품 사양

(단위: mm)



### 베이직 제품 사양

(단위: mm)




- 스타일월 베이직 라인은 포름알데히드 방산량이 0.5mg/l 이하인 E0등급의 친환경 목재재 HDF를 사용하였습니다.
- 스타일월 베이직 라인의 방염 가능 제품은 다음과 같습니다. (와이드 베이직: SWP-126, 124, 베이직: SWP-120, 119, 116, 115, 112, 110, 107, 106)
- 스타일월 글로시 라인, 베이직 라인의 모든 제품은 방염주문이 가능하나, 방염가능 표시 제품 이외에는 충분한 기간이 필요하니 별도 문의 바랍니다.
- 그리즐리, 무광 멜로우 화이트, 무광 클라우드, 무광 마테라, 무광 마르모는 글로시 라인에서 유광으로 운영합니다.
- 스타일월 시공 시 하자 발생을 방지하기 위해 반드시 동봉된 시방서의 지침을 지켜주세요.

## 베이직



SWP-130 솔리드올리브



SWP-129 솔리드그레이



SWP-128 마가렛우드



SWP-127 클림트

SWP-123 모노블럭 **소폭가능**

SWP-122 모건메이플

SWP-120 스모키우드 **방염가능** **소폭가능**SWP-119 오가닉 화이트 **방염가능** **소폭가능**SWP-116 헤이즐넛 블럭 **방염가능** **소폭가능**SWP-115 빈티지 메이플 **방염가능**


SWP-114 라임 스톤




SWP-113 사하라

SWP-112 드라이 코튼 **방염가능** **소폭가능**

SWP-111 트라버틴 마블 베이지

SWP-110 베이지 오아시스 **방염가능**SWP-109 네이비 오아시스 **소폭가능**SWP-108 로얄 마블 블럭 **소폭가능**SWP-107 초콜릿 블럭 **방염가능** **소폭가능**



SWP-106 모던 라인 그레이 **방염가능** **소폭가능**



SWP-105 스위트 체리 블록 **소폭가능**



SWP-103 빈티지우드 화이트 **소폭가능**



SWP-100 히스토리크 체리 **소폭가능**

#### 4대 중금속 불검출 환경성적서: 베이직 라인

• SGS 란?  
SGS는 세계 최고의 검사, 검증, 테스트 및 인증 회사로 품질 및 성실성에서 국제 표준으로 인정받고 있습니다.

• 납, 카드뮴, 수은, 6가크롬  
4대 중금속 불검출을 증명하는 환경성적서

#### 스타일월 PVC 마감몰딩

(단위: mm)

코너몰딩 대  
2,400×19×19

코너몰딩 중  
2,400×19×10

코너몰딩 소  
2,400×10×10

- 스타일월 글로시 라인 마감몰딩은 유광으로 제작됩니다.
- 스타일월 무늬목 라인, 스페셜 라인 마감몰딩은 유사 패턴으로 제작됩니다.

#### 금속 마감몰딩

(단위: mm)

무광 실버  
2,400×20×11

무광 샴페인골드  
2,400×20×11

무광 흑니켈  
2,400×20×11

- 스타일월을 마감할 수 있는 고급스러운 알루미늄 소재의 마감몰딩입니다.

#### 스타일 도어



YD-1000 (SWP-105)    YD-1000 (SWP-109)    YD-1000 (SWP-110)    YD-1000 (SWP-112)    YD-1000 (SWP-120)

• 스타일 도어는 스타일월 베이직 라인과 동일한 패턴 도어로, 동일 인테리어필름, 몰딩 등을 주문하여 맞춤형 인테리어가 가능합니다.

- 찌질방 등 고온, 다습한 환경으로 제품 변형이 우려되는 현장에는 시공을 피하여 주십시오.
- 장마철과 같이 습기가 많은 시기에는 환기, 에어컨 등으로 대기 습도를 조절해 주십시오.
- 제품의 특성상 이음매에 수분이 장시간 닿는 경우 제품의 변형이 일어날 수 있으므로 청소 시 물이 스며들 경우 즉시 닦아 주십시오.
- 직사광선으로 인하여 제품의 변색 등의 손상이 있을 수 있으므로 가급적 직사광선을 피해주시고 통풍이 잘되는 실내에 보관해 주십시오.
- 스타일월 시공 시 하자 발생을 방지하기 위해 반드시 동봉된 시방서의 지침을 지켜주십시오.



삼목 루바 01 스노우 화이트, 02 바닐라 크림, 04 스프링 민트

삼목 루바



07 스모키 그레이



06 프렌치 그레이



05 파우더 블루



04 스프링 민트



03 밀키 오렌지



02 바닐라 크림



01 스노우 화이트

히노끼 루바



유절

삼목 루바

(단위: mm)



- 제품규격: 2,400×110×11.5 (8EA / 1BOX / 2.11㎡)
- 제품은 박스 단위로 출고됩니다.

히노끼 루바 유절

(단위: mm)



- 제품규격: 2,400×100×10 (8EA / 1BOX / 1.92㎡)
- 제품은 박스 단위로 출고됩니다.

낙엽송 루바



05 연회색



04 흑색



03 갈색



02 황색



01 백색



낙엽송 루바 03 갈색

낙엽송 루바 제품 사양

(단위: mm)



낙엽송 루바 마감재

(단위: mm)



WALLPANEL

월판넬

곤죽 포인트판넬 | 2,400x600x6mm



아비스 03 로즈브라운(도장사양)



아비스 PX431



겨울연가 영림97



아비스 02 소프트베이지(도장사양)



아비스 01 밀키실버(도장사양)



아비스 PX430-1



겨울연가 영림83



곤죽 포인트판넬 아비스 02 소프트베이지(도장사양)





모던바 영림60

모던바 영림74

씨룰 영림57

씨룰 영림70



스퀘어 영림56

스퀘어 메탈카키

플라워 영림50

플라워 영림69

곤죽 루바 | 2,400×240×9mm



곤죽 루바 골드

곤죽 루바 실버

곤죽 루바 백색

곤죽 허리몰딩 | 2,400×130×3mm



크리스탈 플라워 골드

크리스탈 플라워 실버

크리스탈 플라워 백색



데코 라인 골드

데코 라인 실버

데코 라인 백색

## WALLPANEL

## 월판넬

## 비즈보드 | 2,400×600×9mm



비즈핑크 로코코



비즈실버 모란



비즈핑크 마로니에



비즈실버 장미

## 패브릭보드 | 2,400×600×9mm



그레이 패브릭



핑크 패브릭

## 자수보드 | 2,400×600×9 / 2,400×300×9mm



수국 인디언핑크



그린티 펠그린

## 앵글보드 | 400×800×9 / 600×800×6mm



캔버스 그린



패브릭 연핑크



그레이 입체 웨이브



브라운 악어가죽



연회색 무광 대리석



연노랑 무광 대리석



펠화이트



펠베이지


## 3D 웨이브보드 | 2,400×1,200×12mm




윈드 영림53-1

• 판넬의 부분 사진입니다.

## 3D 앵글보드 | 400×800×15 / 600×800×15mm



아리아 영림60



플로우 메탈골드(PMS300)


이미지보드 | 1,200×2,400×9mm



콘크리트 01 PX404



연회색 무광 대리석



연노랑 무광 대리석

월판넬



웨이브 대 은색 1,200×2,400×12mm




웨이브 소 영림27 1,200×2,400×9mm



실루엣 대 은색 1,200×2,400×9mm

템바보드



래핑 삼각 1,200×2,400×9mm



래핑 반달 1,200×2,400×9mm




직각 템바 1,200×2,400×12mm

흡음재 380 루바

영림 흡음재 380 루바는 기존 380 루바 제품에 도트형 또는 라인형으로 타공하여 흡음 효과를 더한 제품입니다.



380 루바 타공 2,400×380×9mm



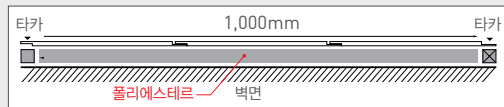
380 루바 라인 2,400×380×9mm




폴리에스테르  
1,000×2,000×25mm  
밀도 40K

시공 방법

- ① 벽면에 보강목을 내경 1m 간격으로 설치한다.
- ② 두께 25mm 폴리에스테르를 보강목 사이에 설치한다.
- ③ 흡음재 380 루바를 보강목에 타카 등으로 고정하면 연결해 마감한다.



흡음재 380 루바 보강목



시험성적서(시험 시 후면에 폴리에스테르 부착)

# YOUNGLIM ART WALL & OBJET

## 직접 만드는 즐거움 영림 아트월 & 오브제

벽면을 활용해 집안 일부를 작은 갤러리로 꾸미고 싶거나 간단한 시공으로 나만의 작업실 혹은 AV룸을 만들고 싶다면 — 기능성과 편의성은 물론 세련된 인테리어 감각까지 더한 영림 아트월 & 오브제를 여러분께 추천합니다.



### 편리한 시공

영림 아트월 & 오브제는 간단하고 편리한 시공으로 내가 원하는 구성의 수납시스템을 직접 만들 수 있습니다.



### 다양한 수납방법 제안

다양한 재질의 선반 시리즈부터 용도를 고려한 고리, 나만의 공간을 카페로 만들어줄 갤러리 선반까지 선택의 폭이 넓습니다.



### 다채로운 디자인의 인테리어 포인트

영림 아트월 & 오브제는 세련된 디자인의 다양한 표면 마감으로 공간에 활력을 더하는 인테리어 포인트가 됩니다.





월 시스템 주문재

WSB03 차콜스톤 유광, WSB05 라이트월넛 무광, 오브제 라인 선반(무늬목 모카)



월 시스템 I 타입 **NEW**

선반: 도장 검정(400), 도장 백색(800), 유리 선반(유로그레이), 갤러리 선반(大), 마감몰딩, 영림 소파 리즈3



월 시스템 F타입, 고리大, 小, 마감몰딩  
선반: 도장 백색(400), 도장 검정(400), 라이트월넛(400, 800)



월 시스템 WSB06 칠판도장, WSB04 그리즐리 무광, WSR01  
시스템레일, WSR02 미드레일, 고리小, 마감몰딩  
선반: 도장 검정(800), 도장 백색(400)

세트 구성

<p><b>A</b></p>	<p><b>A타입</b></p> <ul style="list-style-type: none"> <li>· 보드 운영보드 중 택1 300 8EA</li> <li>· 레일 시스템레일 7EA</li> <li>· 선반 운영색상 중 수량 옵션</li> </ul>	<p><b>B</b></p>	<p><b>B타입</b></p> <ul style="list-style-type: none"> <li>· 보드 그리즐리 300 4EA 멜로우 화이트 300 4EA</li> <li>· 레일 시스템레일 5EA 미드레일 2EA</li> <li>· 선반 도장 백색 수량 옵션</li> </ul>	<p><b>C</b></p>	<p><b>C타입</b></p> <ul style="list-style-type: none"> <li>· 보드 베니포 600 1EA / 300 4EA 그리즐리 300 2EA</li> <li>· 레일 시스템레일 5EA 미드레일 1EA</li> <li>· 선반 라이트월넛 수량 옵션</li> </ul>
<p><b>D</b></p>	<p><b>D타입</b></p> <ul style="list-style-type: none"> <li>· 보드 차콜스톤 600 2EA 라이트월넛 300 4EA</li> <li>· 레일 시스템레일 5EA</li> <li>· 선반 라이트월넛 수량 옵션</li> </ul>	<p><b>E</b></p>	<p><b>E타입</b></p> <ul style="list-style-type: none"> <li>· 보드 차콜스톤 300 2EA 베니포 600 2EA / 300 2EA</li> <li>· 레일 시스템레일 3EA 미드레일 2EA</li> <li>· 선반 도장 백색 수량 옵션</li> </ul>	<p><b>F</b></p>	<p><b>F타입</b></p> <ul style="list-style-type: none"> <li>· 보드 멜로우 화이트 600 2EA 차콜스톤 300 4EA</li> <li>· 레일 시스템레일 4EA 미드레일 1EA</li> <li>· 선반 도장 검정 수량 옵션</li> </ul>
<p><b>G</b></p>	<p><b>G타입</b></p> <ul style="list-style-type: none"> <li>· 보드 그리즐리 600 1EA / 300 1EA 칠판 600 2EA / 300 1EA</li> <li>· 레일 시스템레일 3EA 미드레일 1EA</li> <li>· 선반 도장 검정 수량 옵션</li> </ul>	<p><b>H</b></p>	<p><b>H타입</b></p> <ul style="list-style-type: none"> <li>· 보드 라이트월넛 600 3EA 칠판 600 1EA</li> <li>· 레일 시스템레일 3EA</li> <li>· 선반 라이트월넛 수량 옵션</li> </ul>	<p><b>I</b></p>	<p><b>I 타입 NEW</b></p> <ul style="list-style-type: none"> <li>· 보드 멜로우 화이트 300 4EA 에카테리나 600 2EA</li> <li>· 레일 시스템레일 4EA 미드레일 1EA</li> <li>· 선반 유리 선반(유로그레이) 갤러리 선반</li> </ul>

- 세트 구성은 선택의 편의를 위해 2,400mm 높이의 벽 기준 제안 상품이므로 보드, 하드웨어의 색상 및 수량은 조정할 수 있습니다.
- 세트 구성의 선반은 추천 사양입니다.
- 아래에서부터 위로 설치해야 하며, 자세한 설치 가이드는 제품에 동봉된 시공설명서를 확인하여 주십시오.



월 시스템 주문재

선반: 라이트월넛(400, 800), 갤러리 선반(大) 고리(小), 마감몰딩, 오브제: 라인 선반 800, 1200(무늬목 모카)



## 월 시스템

선반과 걸이부속의 위치를 커스터마이징하여 다양한 연출이 가능한  
신개념 수납 제품으로서 세트 구성을 참고하여 쉽고 간편하게 설치할 수 있습니다.

### 보드

• 규격 600(1,200×600×9) / 300(1,200×300×9)



WSB01

멜로우화이트 유광

WSB02

베니또 유광

WSB03

차콜스톤 유광

WSB04

그리즐리 무광

WSB05

라이트월넛 무광

WSB06

칠판도장


WSB07

예카테리나 유광

NEW

### 하드웨어

• 규격 시스템레일: 1,200×13.4×29  
미드레일: 1,200×13.4×19.5



WSR01


시스템레일 (알루미늄 아노다이징 마감)

WSR02

미드레일 (알루미늄 아노다이징 마감)

### 기타


• 규격 마감몰딩: 2,400×12×15



마감몰딩 (알루미늄 아노다이징 마감)

### 악세서리

• 규격 선반: 800 (800×190×18) / 400 (400×190×18)  
유리 선반(유로그레이): 400×150×8  
갤러리 선반: 大(1,175×85×23) / 小(600×85×23)  
고리: 大(12×26×51) / 小(7×26×51)



선반 / 도장 백색

선반 / 도장 검정

선반 / 라이트월넛

고리 大/小



유리 선반 / 유로그레이

NEW

갤러리 선반 大/小

NEW

- 선반, 고리 액세서리, 마감몰딩은 선택사항이므로 필요한 수량에 맞게 주문 가능합니다.
- 선반하중은 7kg까지 가능합니다.
- 단위는 mm(W×D×H)입니다.

## 모노 아트월

템바를 이용한 모던한 디자인의 모노 아트월은  
측면 수납 공간을 적용할 수 있어 효율적인 공간 활용이 가능합니다.



모노 아트월 A, B, A(영림73), 사이드 선반(영림103)  
데코몰딩: 와이드데코 라인 WD-03 스톤 화이트, 오브제: 미디어 선반 1200(무늬목 라떼), 라인 선반 800(영림73)

### 모노 아트월 A, B, A

- 구성 기둥 A 2EA, 기둥 B 1EA, 하부마감재 1EA, 상부마감재 2EA
- 규격 기둥 A: 400×2,400×121/기둥 B: 483×2,400×121  
하부마감재: 1,285×12×121
- 색상 전면 색상 주문재  
사이드 선반: 영림103, 영림98



기둥 A(영림123)  
사이드 선반(영림98)

기둥 B(영림123)

기둥 A(PS074)  
사이드 선반(영림103)

### 모노 아트월 A, A

- 구성 기둥 A 2EA, 하부마감재 2EA, 상부마감재 2EA
- 규격 기둥 A: 400×2,400×121  
하부마감재: 400×12×121
- 색상 전면 색상 주문재  
사이드 선반: 영림103, 영림98



상부마감재(영림98/103)  
431×73×9T

하부마감재(영림98/103)

하부마감재(영림98/103)

- 사이드 선반 및 상하부 마감재는 영림98, 영림103 두 가지 색상으로 운영되며, 전면 템바의 경우 시트색상을 선택할 수 있습니다.
- 템바는 미부착 상태로 출고됩니다.
- 아트월 A 재단 시 사이드 선반의 방향 설정 후 상단을 재단하여 주십시오.
- 자세한 설치 가이드는 제품에 동봉된 시방서를 확인하여 주십시오.

## 카스텔 아트월 & 등박스

섬세하고 리얼한 스톤질감과 다양한 컬러, 입체감이 클래식한 분위기를 연출합니다.



카스텔 아트월

데코몰딩: 네이처 라인 슈거스톤, 월판넬: 스타일월 글로시 라인 SWP-211 그리즐리 글로시, 화이트베이지 라인 SWP-124 그리즐리

### 카스텔 등박스

- 기본단위(1set) 몰딩 4EA, 코너프레임 4EA, 측면마감몰딩 8EA, 센터프레임 4EA
- 규격
  - 1) 몰딩 - 2,400×267×47
  - 2) 코너프레임 - 280×280×16

### 카스텔 아트월

\* 기동 알판은 옵션 사양으로 운영하니 별도 주문 바랍니다.

- 기본단위(1set) 기동 2set, 보 1EA, 연결조인트 1EA
- 규격
  - 1) 기동 - 상부: 363×650×116/하부: 363×1,400×116
  - 2) 보 - 2,400×80×159
  - 3) 알판(옵션사양) - 360×470×16

### 색상옵션



슈거스톤

데코몰딩 네이처 라인

문스톤

데코몰딩 네이처 라인

로즈스톤

데코몰딩 네이처 라인

샌디스톤

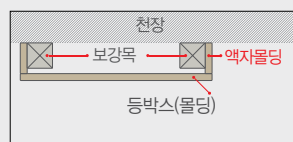
데코몰딩 네이처 라인

카라멜스톤

데코몰딩 네이처 라인

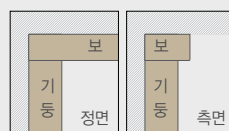
스모키스톤

데코몰딩 네이처 라인



### 카스텔 등박스

- 등박스 재단 시 양 끝의 디자인 포인트를 살리기 위해 센터에서 재단하여 주십시오.
- 카스텔 등박스는 입체감을 살리기 위해 N 자형 내부구조로 되어있으며 동봉된 액자 몰딩(N-01)으로 등박스 측면 두께 부분을 마감할 수 있습니다.



### 카스텔 아트월

- 보와 기동은 각각 조립된 상태로 출고되며, 기동알판 (2EA)은 기본구성에 포함되어 있지 않습니다.
- 보 재단 시 양 끝의 디자인 포인트를 살리기 위해 센터에서 재단하여 주십시오.
- 카스텔 아트월 & 등박스는 데코몰딩 네이처 라인 6가지 컬러 중에서 선택할 수 있습니다.

## 모던 아트월 & 등박스

모던 아트월 & 등박스는 다양한 질감의 마감 옵션으로 심플하고 고급스러운 공간을 제안합니다.



모던 아트월 그레이 유광포인트(영림74)  
영림 프라이밍인테리어필름 PW804, 월판넬: 스타일월 베이직 라인 SWP-112 드라이코튼

### 모던 등박스

- 기본단위(1set) 몰딩 4EA, 코너프레임 4EA, 센터프레임 4EA
- 규격
  - 1) 몰딩 - 2,400x240x15
  - 2) 코너프레임 - 280x280x25

### 색상옵션



영림34  
아이보리 곤죽포인트(영림99)  
+영림89



영림74  
그레이 곤죽포인트(영림71)  
+영림 프라이밍인테리어필름 PW804



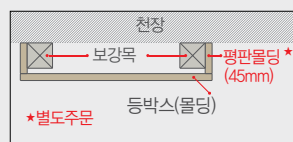
영림40  
아이보리 유광포인트  
+영림89



영림106  
아이보리 유광포인트+영림105  
월판넬: 스타일월 무늬목 라인 SWP-301 애쉬화이트

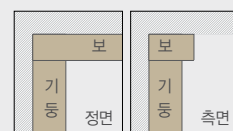
### 모던 아트월

- 기본단위(1set) 기둥 2EA, 보 1EA, 연결조인트 3EA
- 규격
  - 1) 기둥 - 450x2,400x62
  - 2) 보 - 2,400x80x160



#### 모던 등박스

- 연출 이미지는 입체감을 살리기 위해 등박스와 천장 사이에 보강목과 평판몰딩을 사용하였습니다. (평판몰딩 별도 주문)
- 모던 등박스는 재단 시 양 끝의 디자인 포인트를 살리기 위해 센터에서 재단합니다.



#### 모던 아트월

- 연출컷 이미지 보 2EA를 연결해 시공한 이미지입니다.
- 모던 아트월 & 등박스는 아이보리 유광포인트, 그레이 유광포인트, 그레이 곤죽포인트, 아이보리 곤죽포인트 중 선택할 수 있습니다.
- 보의 짧은 쪽이 전면을 향하도록 시공합니다.
- 재단 시 양 끝의 디자인 포인트를 살리기 위해 센터에서 재단합니다.

## 노블리아 아트월 & 등박스

섬세하고 리얼한 스톤질감의 표면과 곡선이 어우러져  
클래식하고 우아한 분위기를 연출합니다.



노블리아 아트월

데코몰딩: 네이처 라인 문스톤, 영림 프라임인테리어필름 PX438, 월판넬: 스타일월 베이직 라인 SWP-119 오가닉 화이트, 도어: YA-330A 큐브

### 노블리아 등박스

- 기본단위(1set) 몰딩 4EA, 코너프레임 4EA, 센터프레임 4EA
- 규격
  - 1) 몰딩 - 2,400×250×16
  - 2) 코너프레임 - 250×250×17

### 색상옵션



데코몰딩 네이처 라인 스모키스톤  
영림 프라임인테리어필름 PX438  
+사각포인트 UP-02 백색



데코몰딩 네이처 라인 슈거스톤  
영림 프라임인테리어필름 PX438  
+사각포인트 UP-02 백색



데코몰딩 네이처 라인 로즈스톤  
영림 프라임인테리어필름 PX438  
+사각포인트 UP-02 백색



데코몰딩 네이처 라인 샌디스톤  
영림 프라임인테리어필름 PX438-3  
+사각포인트 UP-02 골드베이지

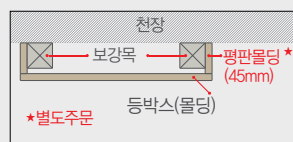


데코몰딩 네이처 라인 카라멜스톤  
영림 프라임인테리어필름 PX438-3  
+사각포인트 UP-02 골드베이지

월판넬: 스타일월 글로시 라인 SWP-205 콜로세오 브라운


### 노블리아 아트월

- 기본단위(1set) 기둥 2EA, 연결조인트 1EA, 보 2EA
- 규격
  - 1) 기둥 - 420×2,400×100
  - 2) 보 - 1,800×455×68



**노블리아 등박스**

- 연출 이미지는 입체감을 살리기 위해 등박스와 천장 사이에 보강목과 평판몰딩을 사용하였습니다.(평판몰딩 별도 주문)
- 노블리아 등박스는 재단 시 양 끝의 디자인 포인트를 살리기 위해 센터에서 재단합니다.



**노블리아 아트월**

- 데코몰딩의 색상에 따라 시트색상이 각각 다르게 매치되어 있습니다. (슈거스톤, 샌디스톤은 원톤으로, 문스톤, 스모키스톤, 로즈스톤, 카라멜스톤은 투톤으로 구성되어 있습니다.)
- 아트월 기둥의 선반 폭은 68mm이며, 고정되어 출고됩니다.
- 아트월 재단 시 양 끝의 디자인 포인트를 살리기 위해 센터에서 재단하여 주십시오.

## 팰리스 아트월 & 등박스

다양한 컬러톤의 팰리스 아트월 & 등박스는 데코몰딩 우드 라인과 포인트 인테리어필름의 조합으로 자연스럽게 편안한 분위기의 공간을 연출합니다.



팰리스 아트월

데코몰딩: 우드 라인 내추럴베이지(영림82), 영림 프라임인테리어필름 PUL602, 월판넬: 3D 앵글보드 플로우(영림53-1)

### 팰리스 등박스

- 기본단위(1set) 몰딩 4EA, 코너프레임 4EA
- 규격 1) 몰딩 - 2,400x250x9  
2) 코너프레임 - 290x290x18

### 색상옵션



데코몰딩 우드 라인  
내추럴크림  
+영림 프라임인테리어필름  
PL606



데코몰딩 우드 라인  
내추럴화이트  
+영림 프라임인테리어필름  
PL606



데코몰딩 우드 라인  
내추럴오렌지  
+영림 프라임인테리어필름  
PL615



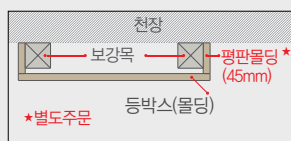
데코몰딩 우드 라인  
내추럴브라운  
+영림 프라임인테리어필름  
PL615



데코몰딩 우드 라인  
라이트그레이  
+영림 프라임인테리어필름  
PX429-1

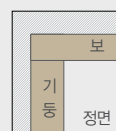
### 팰리스 아트월

- 기본단위(1set) 기둥 2EA, 보 1EA, 연결조인트 1EA
- 규격 1) 기둥 - 400x2,400x54  
2) 보 - 2,400x300x54



#### 팰리스 등박스

- 연출 이미지는 입체감을 살리기 위해 등박스와 천장 사이에 보강목과 평판몰딩을 사용하였습니다.(평판몰딩 별도 주문)
- 팰리스 등박스는 재단 시 양 끝의 디자인 포인트를 살리기 위해 센터에서 재단합니다.



#### 팰리스 아트월

- 보와 기둥은 각각 조립된 상태로 출고되며, 중앙의 평판몰딩(3EA)은 미부착 상태로 출고됩니다.
- 팰리스 아트월 & 등박스는 데코몰딩 우드 라인 8가지 컬러 중에서 선택할 수 있습니다.
- 팰리스 아트월은 보 재단 시 양 끝의 디자인 포인트를 살리기 위해 센터에서 재단하여 주십시오.

## 이미지 아트월 & 등박스

깔끔하고 모던한 구성의 프레임에 다양한 표면 마감이 가능하여 개성 넘치는 공간을 연출할 수 있습니다.



이미지 아트월(영림40)+PXT1302-1  
월판넬: 앵글보드 펠화이트

### 이미지 등박스

- 기본단위(1set) 몰딩 4EA, 코너프레임 4EA
- 규격
  - 1) 몰딩 - 2,400×240×15
  - 2) 코너프레임 - 280×280×25

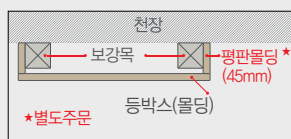
### 이미지 아트월

- 기본단위(1set) 기둥 2EA, 보 1EA
- 규격
  - 1) 기둥 - 2,400×400×93×53
  - 2) 보 - 2,400×250×93×53

### 색상옵션




영림53-1+PL 613  
월판넬: 스타일월 베이직 라인 SWP-122 모건메이플



### 이미지 등박스

- 상기 이미지는 입체감을 살리기 위해 기본 구성 제품 이외에 별도로 연출한 컷입니다.
- 이미지 등박스는 재단 시 양 끝의 디자인 포인트를 살리기 위해 센터에서 재단합니다.



### 이미지 아트월

- 이미지 아트월의 기둥 안쪽에 조명을 설치할 수 있습니다.

## 이미지 플러스 아트월 & 등박스

이미지 아트월 & 등박스에 보용 피라미드를 더한 디자인으로 심플한 공간에 은은한 입체감을 더합니다.



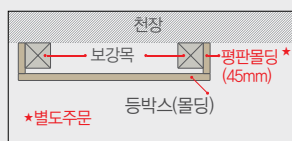
이미지 플러스 아트월(영림27)+PXT1302  
월판넬: 스타일월 글로시 라인 SWP-217 카라라 마블

### 이미지 플러스 등박스

- 기본단위(1set) 몰딩 4EA, 코너프레임 4EA
- 규격
  - 1) 몰딩 - 2,400×240×15
  - 2) 코너프레임 - 280×280×25


### 이미지 플러스 아트월

- 기본단위(1set) 기둥 2EA, 보 1EA, 보용 피라미드 3EA
- 규격
  - 1) 기둥 - 2,400×400×93×53
  - 2) 보 - 2,400×320×93×93



#### 이미지 플러스 등박스

- 상기 이미지는 입체감을 살리기 위해 기본 구성 제품 이외에 별도로 연출한 컷입니다.
- 이미지 플러스 등박스는 보 재단 시 양 끝의 디자인 포인트를 살리기 위해 센터에서 재단하여 주십시오.



#### 이미지 플러스 아트월

- 이미지 플러스 아트월의 기둥과 보 안쪽에 조명을 설치할 수 있습니다.



## A형 아트월 & 등박스

A형 아트월 & 등박스는 구조에 입체감을 더한 디자인으로  
옛지있고 개성있는 공간을 연출합니다.



A형 아트월(영림22)

보용 피라미드(영림116), 기동용 피라미드(영림116), 월판넬: 이미지보드 연회색 무광 대리석

### A형 등박스

- 기본단위(1set) 몰딩 4EA, A형 코너프레임 4EA
- 규격
  - 1) 2,400몰딩 - 2,400×240×15/1,800몰딩 - 1,800×240×15
  - 2) A형 코너프레임 - 280×280×25

### A형 아트월

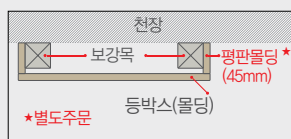
- 기본단위(1set) 기동 2EA, 보 1EA, 기동용 피라미드 4EA, 보용 피라미드 3EA
- 규격
  - 1) 기동 - 2,400×350×38
  - 2) 보 - 2,400×295×36

### 색상옵션



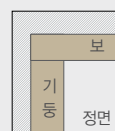
영림50, 보용 피라미드(영림53-1), 기동용 피라미드(영림53-1)

월판넬: 스타일월 와이드베이지 라인 SWP-125 파스텔터치



### A형 등박스

- 상기 이미지는 입체감을 살리기 위해 기본 구성 제품 이외에 별도로 연출한 컷입니다.
- A형 등박스는 재단 시 양 끝의 디자인 포인트를 살리기 위해 센터에서 재단합니다.



### A형 아트월

- 보와 기동은 각각 조립된 상태로 출고되며, 연결조인트는 미부착 상태로 출고됩니다.

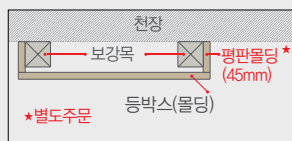
## 그레이스 · 유러피안 아트월 & 등박스

그레이스 유러피안 아트월 & 등박스는 은은하고 장식적인 디자인으로 클래식하고 로맨틱한 공간을 연출합니다.



그레이스 아트월(영림88)

클래식 도장몰딩: 장식 라인 골드베이지, 영림 프레임인테리어필름 R.609,  
월판패: 스타일월 무늬목 라인 SWP-301 애쉬화이트, 도어: YA-230 블로섬가든



### 그레이스 등박스

- 상기 이미지는 입체감을 살리기 위해 기본 구성 제품 이외에 별도로 연출한 것입니다.
- 그레이스 등박스는 재단 시 양 끝의 디자인 포인트를 살리기 위해 센터에서 재단합니다.

### 그레이스 등박스

- 기본단위(1set) 몰딩 4EA, 코너프레임 4EA
- 규격 1) 몰딩 - 2,400×240×12  
2) 코너프레임 - 280×280×12

### 그레이스 아트월

- 기본단위(1set) 기둥 2EA, 보 1EA, 연결조인트 1EA
- 규격 1) 기둥 - 465×2,400×70  
2) 보 - 100×2,400×160



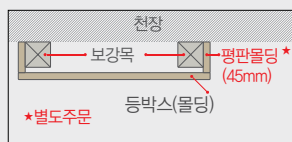
### 그레이스 아트월

- 아트월의 보와 기둥은 각각 조립된 상태로 출고되며, 연결조인트는 미부착 상태로 출고됩니다.
- 연출 이미지는 보 2EA를 연결하여 시공한 이미지입니다.
- 그레이스 아트월 장식 포인트는 골드베이지, 금분 2가지 컬러로 운영됩니다.
- 보의 짧은 쪽이 전면을 향하도록 시공합니다.



유러피안 아트월(영림85)

데코몰딩: 우드 라인 라이트그레이, 월판패: 곤죽포인트 판넬 모던바(영림50)



### 유러피안 등박스

- 상기 이미지는 입체감을 살리기 위해 기본 구성 제품 이외에 별도로 연출한 것입니다.
- 유러피안 등박스는 재단 시 양 끝의 디자인 포인트를 살리기 위해 센터에서 재단합니다.

### 유러피안 등박스

- 기본단위(1set) 몰딩 4EA, 코너프레임 4EA
- 규격 1) 몰딩 - 2,400×250×19  
2) 코너프레임 - 290×290×25

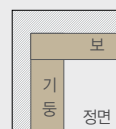
### 유러피안 아트월

- 기본단위(1set) 기둥 2EA, 보 1EA
- 규격 1) 기둥 - 450×2,400×4  
2) 보 - 2,400×295×40

### 색상옵션



데코몰딩 우드 라인 내추럴브라운(영림80)  
월판패: 3D 앵글보드 플로우(영림60)



### 유러피안 아트월

- 유러피안 아트월 & 등박스는 데코몰딩 우드 라인 8가지 컬러 중 선택할 수 있습니다.

## 베로나 · 플로렌스 아트월 & 등박스

베로나 플로렌스 아트월 & 등박스는 부드러운 컬러 조합과 클래식한 장식 요소로 고급스러운 공간을 연출할 수 있습니다.



**베로나 아트월**  
클래식 도장몰딩: 장식라인 금분, 월판날: 자수보드 그린티 펠그린

### 베로나 등박스

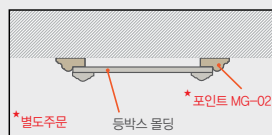
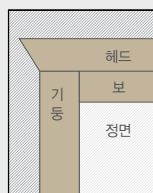
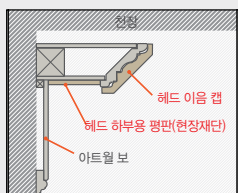
- 기본단위(1set) 몰딩 4EA, 코너프레임 4EA
- 규격 1) 몰딩 - 2,400×250×19  
2) 코너프레임 - 300×300×43

### 베로나 아트월

- 기본단위(1set) 기둥 2EA, 보 1EA, 헤드 2EA, 헤드이음캡 1EA, 헤드하부용 평판 1EA
- 규격 1) 기둥 - 300×2,400×88  
2) 보 - 2,400×228×24  
3) 헤드 - 2,000×222×86

### 베로나 콘솔

- 기본단위(1set) 기둥 2EA, 보 1EA, 헤드 1EA
- 규격 1) 기둥 - 150×1,050×60  
2) 보 - 757×108×24  
3) 헤드 - 1,200×175×64



- 상기 이미지는 입체감을 살리기 위해 기본 구성 제품 이외에 별도로 연출한 컷입니다.
- 아트월의 보와 기둥은 각각 조립된 상태로 출고되며, 헤드이음캡은 미부착상태로 출고됩니다.
- 색상은 금분, 백색 중 선택할 수 있습니다.



**플로렌스 아트월**  
클래식 도장몰딩: 장식라인 백색, 월판날: 자수보드 수국 인디언핑크

### 플로렌스 등박스

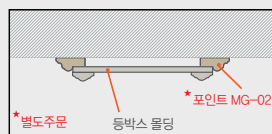
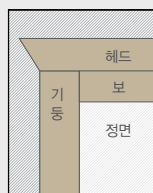
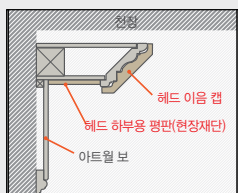
- 기본단위(1set) 몰딩 4EA, 코너프레임 4EA
- 규격 1) 몰딩 - 2,400×230×26  
2) 코너프레임 - 300×300×43

### 플로렌스 아트월

- 기본단위(1set) 기둥 2EA, 보 1EA, 헤드 2EA, 헤드이음캡 1EA, 헤드하부용평판 1EA
- 규격 1) 기둥 - 402×2,400×65  
2) 보 - 2,400×228×24  
3) 헤드 - 2,000×222×86

### 플로렌스 콘솔

- 기본단위(1set) 기둥 2EA, 보 1EA, 헤드 1EA
- 규격 1) 기둥 - 150×1,050×82  
2) 보 - 757×158×34  
3) 헤드 - 1,200×175×64



- 상기 이미지는 입체감을 살리기 위해 기본 구성 제품 이외에 별도로 연출한 컷입니다.
- 아트월의 보와 기둥은 각각 조립된 상태로 출고되며, 헤드이음캡은 미부착상태로 출고됩니다.
- 색상은 금분, 백색 중 선택하실 수 있습니다.

## 멀티 선반

하부 후크 옵션으로 보다 편리하게 사용할 수 있는 선반입니다.  
400사이즈 운영으로 좁은 공간에도 실용적입니다.




멀티 선반 직각마감(영림118)

## 곡면마감

(단위: mm)

- 기본단위(1set) 선반 1EA, 선반 하드웨어



## 운영색상




도장 백색

도장 검정

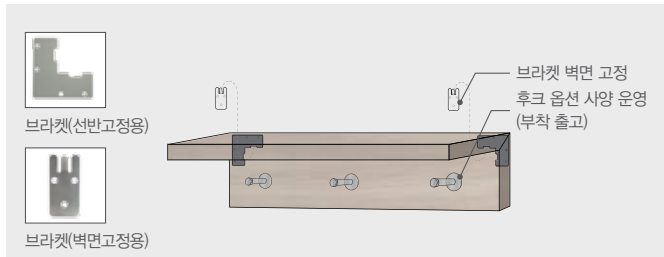
## 직각마감

(단위: mm)

- 기본단위(1set) 선반 1EA, 선반 하드웨어



## 하드웨어 및 설치방법



## 운영색상



영림50

영림97

영림117

영림118

- 후크는 옵션 사양으로 추가 가능합니다. (도장 사양을 제외한 전 사양 적용 가능)
- 사이즈별 후크 개수가 상이합니다. (400: 3EA, 800: 4EA)
- 마감 사양에 따라 모서리의 형태가 다릅니다.
- 시트 전 색상 주문 가능합니다. (영림 시트샘플북을 참고하세요)

## 미디어 선반


거실의 TV 하부에 사용할 수 있고 선반 안쪽에 전선이 지나갈 수 있는 전선홀이 있어 전자기기 등을 깔끔하게 올려놓고 사용할 수 있습니다.



### 곡면마감

(단위: mm)

- 기본단위(1set) 선반 1EA, 선반 하드웨어



### 운영색상



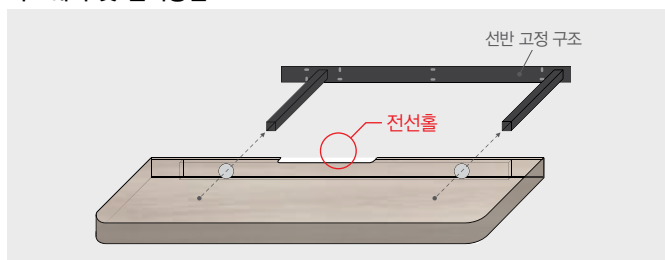
도장 백색    도장 검정    무늬목 라떼    무늬목 모카

- 미디어 선반은 곡면마감 사양으로만 운영합니다.
- 도장 마감 제품은 고급스러운 상도 도장에 라운딩된 모서리로 완성도를 높였습니다.
- 무늬목 마감 제품은 라운딩 모서리에 천연 목재의 살아있는 질감을 더해 보다 고급스럽습니다.
- 낙엽송 마감 제품은 주문 생산 가능합니다.(낙엽송 백색, 황색, 갈색, 흑색, 연회색)
- 콘크리트 벽체 시공을 권장하며, 콘크리트 벽체 시공 시 최대 10kg의 하중을 견딥니다.



선반 상세 이미지

### 하드웨어 및 설치방법



## 박스 선반

시공이 간편하고 원하는 형태로 구성할 수 있는 오브제 박스로 거실 벽면을 한층 모던하고 심플하게 꾸밀 수 있습니다.



### 하드웨어 및 설치방법



### 곡면마감

(단위: mm)

- 기본단위(1set) 선반 1EA, 선반 하드웨어



### 운영색상



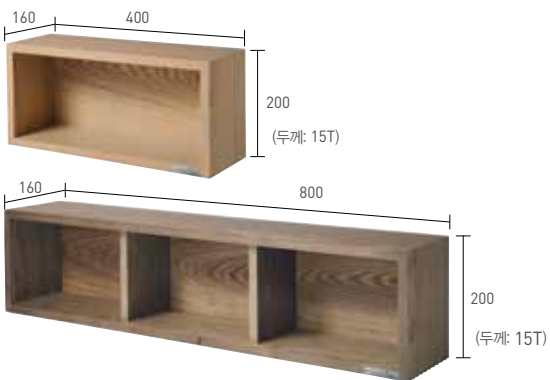
도장 백색

도장 검정

### 직각마감

(단위: mm)

- 기본단위(1set) 선반 1EA, 선반 하드웨어



### 운영색상



무늬목 라떼

무늬목 모카



영림50

영림97

영림117

영림118

- 마감 사양에 따라 모서리의 형태가 다릅니다.
- 시트 전 색상 주문 가능합니다. (영림 시트샘플북을 참고하세요)

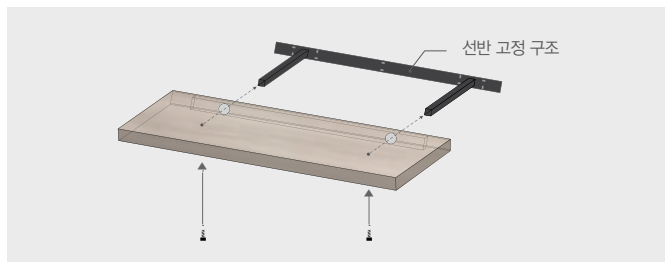
## 라인 선반

전문가의 손길이 느껴지는 선반아트월 오브제가 공간에 포인트가 되는 수납 방식을 제안합니다.



라인 선반(무늬목 모카)  
스타일월 SWP-204M 무광 멜로우 화이트


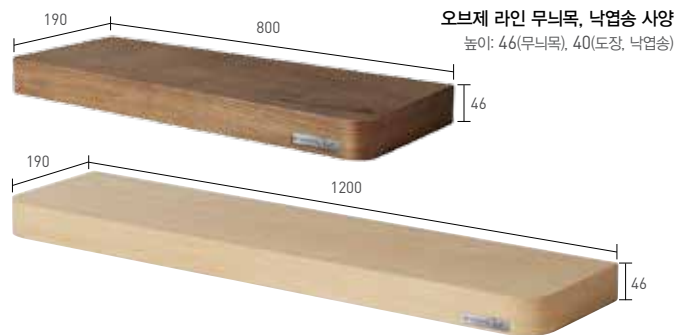
### 하드웨어 및 설치방법




### 곡면마감

(단위: mm)

• 기본단위(1set) 선반 1EA, 선반 하드웨어



### 운영색상



- 오브제 라인의 모서리 곡면은 20R로 마감됩니다.
- 오브제 직각마감은 주문재로 운영됩니다.
- 콘크리트 벽체 시공을 권하며, 최대 10kg의 하중을 견딥니다.
- 마감 사양에 따라 모서리의 형태가 다릅니다.
- 시트 전 색상 주문 가능합니다. (영림 시트샘플북을 참고하세요.)

09

# YOUNGLIM FLOOR

## 바꿀 수 없는 편안함 영림 마루엔

우리 몸과 가장 많이 접촉하는 건축자재, 마루.  
접착식 시공으로 난방효율을 높이고, 충격에 강한 영림 마루엔 —  
다양한 컬러와 고급스러운 패턴의 영림 마루엔이 공간을 완성합니다.



### 강한 내구성

영림 마루엔은 표면 강도를 강화하여 찍힘, 눌림, 긁힘 등 각종 손상에 강하며, 생활 속 오염물질과 낙서 등의 제거가 용이합니다.



### 강한 내습성

고급 내수합판(Waterproof Plywood)를 사용하여 생활습기로 인한 오염과 변형에 강합니다.



### 높은 난방효율

영림 마루엔은 접착식 시공방법으로 난방효율을 높여 더욱 경제적입니다.







영림 마루엔 YM-109 밀키 브랜



영림 마루엔 YM-109 밀키 브랜 **NEW**

## 영림 마루엔

생활습기에 강하고 내구성이 뛰어나며 난방효율이 좋아 경제적입니다.



YM-109 밀키 브랜

NEW



YM-108 허스키 그레이

NEW



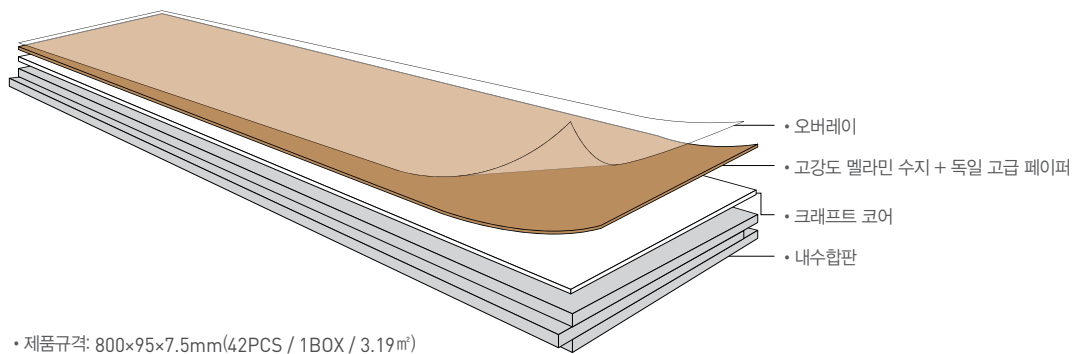
YM-107 메이플 브라운

NEW



YM-106 에스프레소 오크

NEW



- 제품규격: 800×95×7.5mm(42PCS / 1BOX / 3.19㎡)
- 제품은 박스단위로 출고됩니다.

- 고급 내수합판(Waterproof Plywood)을 적용하여 생활습기에 강하며, 접착식 시공으로 난방효율이 좋습니다.
- 영림 마루 전용 접착제 사용을 권장합니다.
- 마루용 걸레받이는 마루와 유사한 컬러로 제작됩니다.
- 표면강도를 강화하여 찍힘, 눌림, 긁힘 등에 강합니다.
- 청소 및 유지관리가 용이하며, 생활 속 오염물질이나 낙서 등을 쉽게 제거할 수 있습니다.





영림 마루엔 YM-102 샌디 오크

306 YOUNGLIM BEST COLLECTION



YM-105 탠 브라운



YM-104 카키 브라운



YM-103 소프트 브라운



YM-102 샌디 오크



YM-101 브라운 워시



YM-100 그레이인 워시



영림 마루엔 YM-105 탠 브라운



영림 마루엔 YM-100 그레이인 워시

- 고급 내수합판(Waterproof Plywood)을 적용하여 생활습기에 강하며, 접착식 시공으로 난방효율이 좋습니다.
- 영림 마루 전용 접착제 사용을 권장합니다.
- 마루용 걸레받이는 마루와 유사한 컬러로 제작됩니다.
- 표면강도를 강화하여 찍힘, 눌림, 긁힘 등에 강합니다.
- 청소 및 유지관리가 용이하며, 생활 속 오염물질이나 낙서 등을 쉽게 제거할 수 있습니다.



# TOTAL INTERIOR YOUNGLIM

## 라이프스타일에 꼭 맞는 인테리어 제안

영림은 인테리어와 관련한 상담부터 시공까지  
여러분의 라이프스타일에 꼭 알맞은 맞춤형  
토털 솔루션을 제공합니다. 영림의 특별한 노하우와  
고객 만족 서비스를 직접 경험해보세요.





 영림 몰딩 도어

 영림 키친바스

 영림 프라임샤시

 영림 홈앤리빙



# WHY YOUNGLIM

## 왜 꼭 영림 정품(正品)을 써야 할까요?

원자재부터 서비스에 이르는 모든 부분에 품질에 대한 자부심을 담고 있는 영림의 제품에는 영림이 인증하는 정품 마크가 표기되어 있습니다. 영림 정품 제품으로 영림의 전문성과 고객만족 서비스를 느껴보세요.

### 풍부한 경험과 노하우, 품질로 말하는 영림



영림 도어



영림 마루엔



영림 도어 경첩



영림 키친



영림 디자인글라스 도어



영림 프라임인테리어필름



영림 스타일월



영림 래핑몰딩



영림 도어 핸들



영림 단조 도어



영림 PVC 발포문틀



영림바스

- 영림 래핑몰딩 일부 제품(기둥몰딩, 액자몰딩, 마감몰딩, 비딩 등)은 후면 마킹이 되어 있지 않습니다.
- 영림 도어의 정품 마크가 경첩, 영림핸들, 유리, 단조 등 내부 구성품의 정품을 인증하지 않습니다. 각 내부 구성품의 정품 인증 마크를 꼭 확인하세요.
- 폴 핸들, 모티스락, 슬라이딩락, 스윙경첩, 스프링경첩, 히든경첩은 영림마크가 없습니다.



## 다양한 인테리어를 아우르는 영림 브랜드

### 영림 몰딩 도어



뛰어난 내구성과 세련된 디자인의 영림 도어 — 다양한 영림 도어시스템과 디테일이 살아있는 몰딩으로 차별화된 공간을 완성합니다.

### 영림중문



단열과 보온, 소음 차단 효과는 물론 공간을 둘로 나눠 효율성을 높이는 인테리어 기능까지 — 영림 중문은 맞춤형 설계와 놀라운 아이디어로 효과적인 공간 연출을 원하는 여러분에게 최적의 솔루션을 제공합니다.

### 영림프라임샤시



인테리어의 출발인 창 — 창이 다르면 풍경이 달라집니다. 영림 프라임샤시는 세련된 디자인, 최첨단 기능으로 실내를 보다 아름답고 쾌적하게 만들어 드립니다.

### 영림키친



스타일과 기능성을 두루 갖춘 섬세한 디자인으로 영림키친은 평범했던 공간에 새로운 가치를 부여합니다.

### 영림바스



아름답고 편안한 나만의 욕실을 꾸며주는 영림바스 — 효율적인 수납 기능과 다양한 디자인의 욕실장부터 약세서리까지 영림바스가 함께합니다.

### 영림홈엔리빙



거실은 집의 첫인상이자 중심이기에 영림 홈엔리빙은 최고급 소재만을 엄선하여 최상의 품질을 보장합니다.

## 수상 내역



2017 대한민국 중소기업인대회 은탑산업훈장 수상



2017 대한민국 중소·중견기업 대상 수상



2017 기업혁신대상 산업부장관상 수상



2017 국가지속가능경영대상 환경부장관상 수상



2016 / 2014 중앙일보 소비자선정 최고의 브랜드 대상 수상



2015 대한민국디자인대상 산업통상지원부장관상 수상



2015 / 2013 한국색채대상 제품부문 최우수상 수상



# YOUNGLIM HISTORY

## 연혁

- 2018 03 영림홀앤리빙 송파갤러리 오픈  
03 영림홀앤리빙 인천갤러리 오픈  
01 영림산업 6공장 설립
- 2017 12 여성가족부 가족친화 우수기업 선정  
12 산업정책연구원 대한민국 중소·중견기업 대상 수상  
12 중소벤처기업부 대한민국 중소기업인 대회 은탑산업훈장 수상  
12 헤럴드경제 중소·중견기업 혁신대상 수상  
11 중앙일보 기업혁신대상 산업부장관상 수상  
06 조선일보 국가지속가능경영대상 수상  
03 한국경제 대한민국 명품브랜드 대상 수상  
02 매일경제 대한민국 최고의 경영대상 수상
- 2016 11 2016 한국의 최고경영인상 수상  
10 대한민국창조경영대상 수상  
09 조선뉴스프레스 소비자중심 3.0 브랜드 대상 수상  
산림청, 한국임업진흥원 주관 2016 수출유망 기업지정  
목재제품 발굴대회 금상 수상  
중소기업경영대상 수상  
07 TV조선 2016 경영대상 수상  
05 동아일보 소비자선정 2016 착한브랜드 대상 수상  
01 중앙일보 소비자선정 최고의 브랜드 대상 수상
- 2015 11 대한민국디자인대상 수상  
한국색채대상 수상  
08 ISO 14001 인증획득
- 2014 12 인천향토기업 선정  
01 중앙일보 소비자선정 최고의 브랜드 대상 수상
- 2013 12 중국 법인 '류주영림목업유한공사' 설립  
11 색채디자인대상 최우수상 수상  
05 중앙일보 고객사랑 브랜드대상 선정  
03 서울경제신문 한국품질경쟁력 우수기업 선정
- 2012 건 마크 획득

- 2011 03 납세자의 날 모범납세자 선정
- 2010 07 안산공장 설립  
03 제5공장 설립
- 2008 영림산업(주) 설립  
07 KS F 3109 인증획득
- 2007 05 디자인연구소 서울지점 설립
- 2006 영림화학 제2공장 설립
- 2004 09 제3공장 설립
- 2003 12 제2공장 설립
- 2002 KS F 5602 화학 제1공장 인증획득
- 2001 영림화학(주) 설립
- 2000 10 ISO, KS 표시 인증획득  
ISO, 9001 인증획득
- 1997 06 제1공장 준공
- 1987 12 본사공장 설립
- 1984 07 영림임업(주) 창립

## 영림의 역사는 대한민국 인테리어 내장재의 역사입니다.

불모지였던 인테리어 내장재 산업의 개척자 영림. 아름다운 공간이 아름다운 생활을 창조한다는 신념으로 지속적인 기술 개발과 품질 향상을 추구하고 있습니다.

영림 전속 모델  
지진희

*지진희*  
지진희



## 영림 홈앤리빙 전시장



인천 갤러리  
21694 인천광역시 남동구 아암대로 1085 (고잔동) | 대표전화 032-822-5500

송파 갤러리  
05837 서울특별시 송파구 송파대로111 파크하비오 205동 | 대표전화 02-412-8300

## 공장



영림인업 제1공장



영림인업 제2공장



영림산업 공장



영림화학 제1공장



영림화학 제2공장



영림화학 안산공장

2018/2019 영림 몰딩 도어

# **YOUNGLIM**

## **MOULDING & DOOR**

발행 | 영림임업주식회사

디자인 | 네오포커스

인쇄 | 드림인쇄

2018/2019 영림 몰딩 도어 | 2판 발행본(2018년 7월 20일)