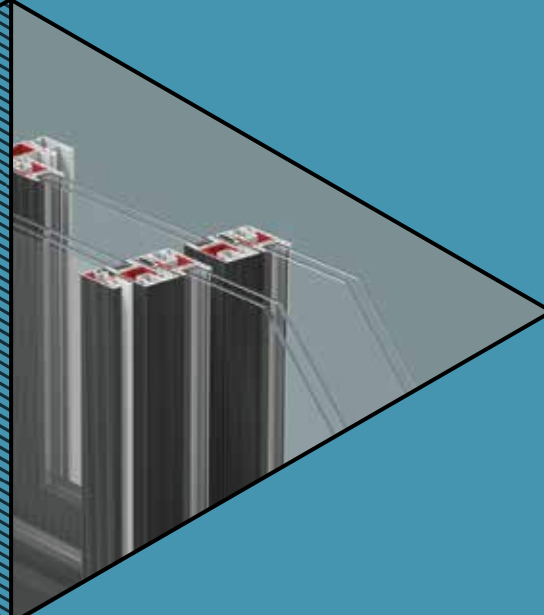


2018/2019 영림 프라임샤시

YOUNGLIM PRIME SASH

영림 화학 | ASA창, 시스템창, 발코니창, 대형창





한국산업규격 표시 : KS F 5602 합성수지창호용형재
인증번호 : 제 02-2690호

산업표준화법 제17조 제1항에 따른 인증심사를 실시한 결과
한국산업표준(KS)과 인증심사 기준에 적합하므로
산업표준화법 제15조에 따라 위와 같이 한국산업표준(KS)에 적합함을 인증합니다.

영림의 전 제품은 대한민국 특허청의 디자인 보호를 받고 있으므로 무단복제를 금합니다.
본 카탈로그에 수록된 모든 이미지는 영림에서 자체 제작한 창작물로 이미지 도용 및 재배포를 엄격히 금합니다.

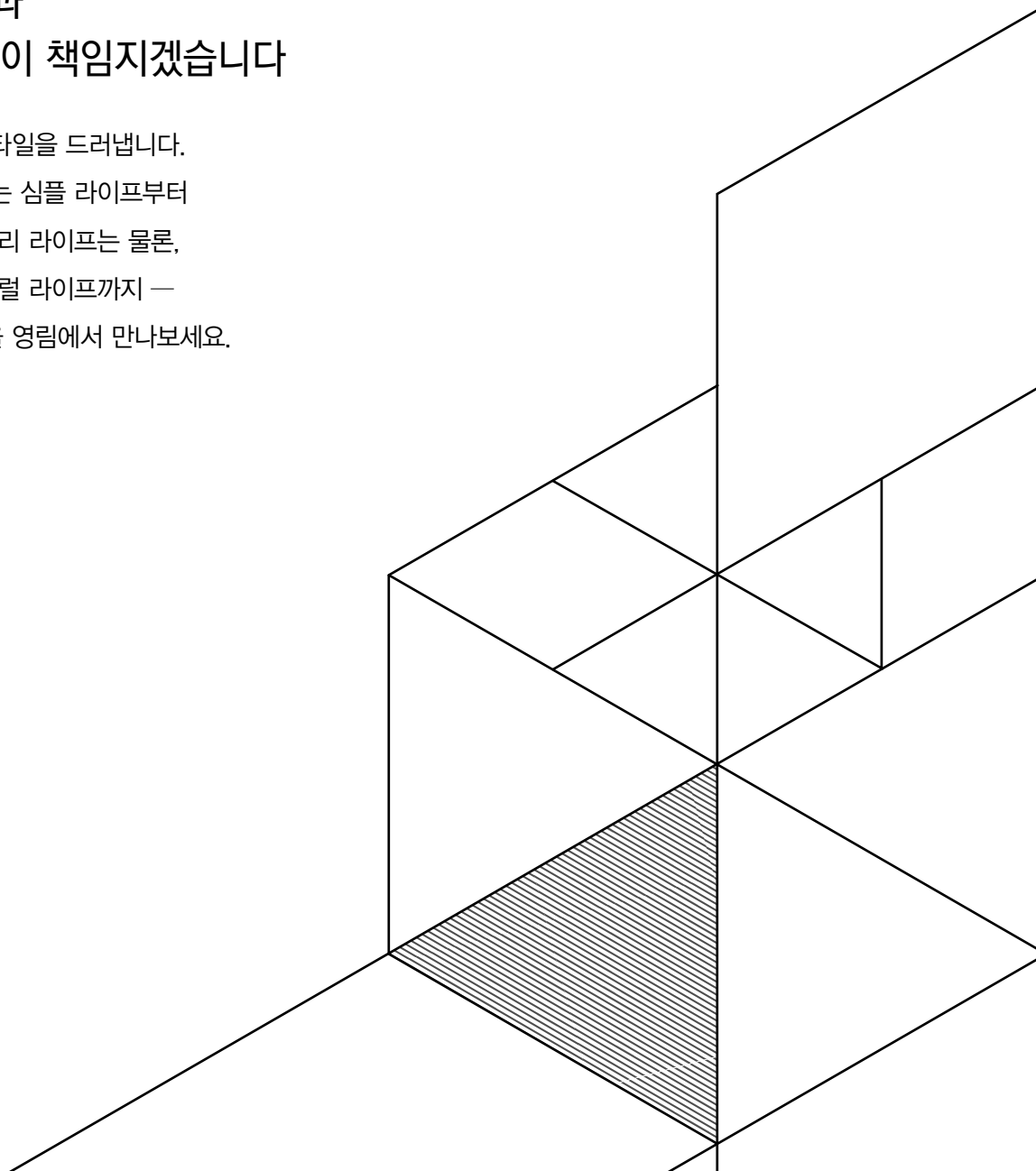
2018/2019 영림 프라임샤시

YOUNGLIM

PRIME SASH

당신의 라이프스타일과
어울리는 공간을 영림이 책임지겠습니다

인테리어는 그 사람의 라이프스타일을 드러냅니다.
단순함 속에서 즐거움을 추구하는 심플 라이프부터
누구나 한 번쯤은 꿈꿔봤을 럭셔리 라이프는 물론,
청량한 자연과 하나가 되는 내추럴 라이프까지 —
여러분의 특별한 라이프스타일을 영림에서 만나보세요.




창으로 자연과 하나 되는 내추럴 라이프 스타일 제안

베란다 창호를 여는 순간, 그리고 현관문을 나서는 순간
초록이 가득한 전원의 풍경이 펼쳐진다면 늘 마음이 따뜻하겠죠?
우리 집 구조에 꼭 맞는 샷시를 설치하고 취향에 따라 인테리어를
선택하면 안과 밖이 조화를 이루는 특별한 공간이 완성됩니다.
도시적인 느낌을 가진 그레이, 오크스 컬러로 가구를 배치하거나
내추럴한 멋이 있는 화분, 러그, 액자 등으로 공간을 채워보세요.



1 영림 프라이임샷시 | 발코니창

아름다운 마감과 집안의 온기를 지켜주는 우수한 단열성을 만나보세요.



2 영림 월판넬 | 템바보드 직각 템바

리얼한 우드 질감을 적용하여 공간에
따뜻함을 더해보세요.



3 영림불박이장 | 네오 매트오크스 N08

공간을 부드럽게 채워주는
매트그레이 불박이장으로 깔끔한
공간을 연출해보세요.





2

3

1

행복의 문을 여는 심플 라이프 스타일 제안


이런저런 일들로 내 생활이 복잡하게 얽혀 있을 때
심플하고 모던한 실용적인 인테리어로 기분 전환해보는 건 어떨까요?
고전적인 스타일의 격자 도어는 공간을 넓어 보이게 하고
매트그레이 등 현대적인 색감과 조합하면 세련된 공간이 만들어집니다.
너무 단조롭게 느껴진다면 과한 장식을 선택하기보다
은은한 조명이나 내추럴한 분위기의 소품을 활용해보세요.



1 영림 도어 | YW-01 5구 여닫이문
현관 중문, 다용도실 등 다양한
공간에 활용할 수 있습니다.



2 영림블박이장 | 신발장(네오 매트그레이) N10
세련된 그레이 컬러와 편리한 전면 거울
신발장으로 현관을 깔끔하게 정리하세요.



3 현관타일 | YBTILE-CB3460
심플한 블랙톤의 현관타일은 공간에
모던한 분위기를 더해줍니다.



4 영림 조명 | YLW-807S/BK
인테리어를 마무리하는 중요한 포인트로
조명을 활용해보세요.





1

4

3

꿈을 요리하는 럭셔리 라이프 스타일 제안

특별한 이야기를 하지 않아도 저절로 웃음꽃이 만발하고
오가는 대화 속에서 서로의 사랑을 확인하는 주방을 꿈꾸시나요?
소통에 최적화된 아일랜드 조리대를 배치하면
요리부터 취미 생활까지 다양한 목적으로 활용할 수 있음은 물론,
넓어진 수납공간이 보다 효율적인 공간을 만듭니다.
가족의 행복을 요리하는 주방, 영림키친이 선사합니다.



1 영림키친 | 스텔라 화이트 S-02
고광택 유리에 깨끗한 색상을 더한
스텔라 도어로 고급스러운 주방 공간을
연출하세요.



2 영림키친 | 후드 HI-4200
이탈리아의 감성과 기술력을 집약한
ELICA社의 후드를 경험해보세요.



3 영림키친 | 수전 FSD-322
프리미엄 싱크 수전으로 편리하고
깔끔한 주거공간을 선사합니다.



4 영림키친 | 식기세척기 DW-142CC
오래 사용하는 주방가전이기에
최고의 브랜드, 삼성 셰프컬렉션
제품과 함께합니다.





2

1

3

CONTENTS

프라임샤시 PRIME SASH

영림 프라임샤시

10

01 ASA창 ASA WINDOW



프라임ASA창

14

02 시스템창 SYSTEM WINDOW



Tilt&Turn / Parallel Slide&Tilt

20

시스템 터닝 도어

24

LS Balcony

28

03

발코니창 BALCONY WINDOW



발코니베스트 단창·이중창·해안창	34
발코니 전용 단창·이중창·해안창	40

04

대형창 GENERAL WINDOW



확장창	46
해안창	50
스마트창·스마트확장창	54
대형단창·이중창	58
공틀일체형창	62
학교창	66
프로젝트창	70
판넬창	74
핸들과 크리센트	78
부자재일반	82
프라임샤시 색상	84
프라임샤시 기본 형상	86
인증서 현황 및 프라임샤시 시공일반	90
영림 프라임샤시 라인업	92

TOTAL INTERIOR YOUNGLIM

영림키친	
네오 그레이 & 화이트	96
지오 그레이스톤	98
키마 스노우화이트 & 다크브라운	100
영림소개	
브랜드 소개	104
연혁	107
전시관 & 공장 소개	108

YOUNGLIM PRIME SASH

안전하고 믿음직한 영림 프라임샤시

단열과 난방비 절감은 물론 인테리어 효과까지,
창호 하나만 제대로 선택해도 많은 것이 달라집니다.
뛰어난 내구성과 기능성을 갖춘 영림 프라임샤시는
가족 모두가 만족할 수 있는 환경을 선사합니다.

프라임ASA창 | 발코니창 | 시스템 창&도어 | 확장창 | 해안창 |
스마트창 · 스마트확장창 | 대형단창 · 이중창



탁월한 단열성

최상의 프로파일 구조 설계로 접합부의 밀폐 성능을 높이고
끊임없이 자재를 개선하여 단열성이 우수합니다.



탁월한 수밀성

빗물이 침투하지 못하도록 실내 측 물막이 턱을 높이고
창호 접합부의 밀폐성을 강화해 수밀성이 탁월합니다.



부드러운 개폐성

창틀과 롤러로 이루어진 요철 형상의 특수 레일 구조를 형성하여
대형 창문도 부드럽게 여닫을 수 있습니다.



우수한 내후성

프로파일 생산 시 노화 방지제와 특수첨가제를 사용해
환경적 요인에 의한 부식, 변형이 적어 안심할 수 있습니다.






01

ASA WINDOW

고급스러운 외관의 품격 프라임ASA창

고급 건물의 외관에 어울리는 다양한 창호 색상과
계절의 온도 차이에도 변형이 일어나지 않는 견고함.
페인트와 시트래핑에 비해 합리적인 가격까지—
영림 프라임샤시 프라임ASA창을 선택하는 이유입니다.





뛰어난 내구성과 선명한 컬러 프라임ASA창

건물의 분위기를 좌우하는 다양한 컬러와 쉽게 변색이 일어나지 않는 견고함에
기술력이 더해진 영림 프라임사시를 경험해보세요.

영림 프라임사시 발코니베스트 단창(BF-Y140B), 핸들: YLH-04R(대), 색상: ASA진회색

※ 본 이미지는 연출된 이미지이므로 상기 이미지와 실제 제품에는 차이가 있을 수 있습니다.




아파트 및 주택 등에 어울리는 고급스러움

높은 경제성과 밀도 있는 마감을 자랑하는
영림 프라임ASA창과 함께 공간의 완성도를 높이세요.



1 영림 프라임ASA창 Before&After 건물에 고급스러움을 더하는 영림 프라임ASA창의 적용 전과 적용 후의 차이를 직접 느껴 보세요.

ASA 운영 색상 4종




회색



진회색



다크



블랙

BF-Y225 중대형이중창



용도

아파트, 빌라, 주택 등의 외창에 사용

특징

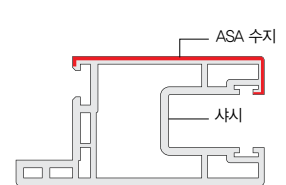
- 두 종류의 합성수지를 동시에 압출 성형하여 오랜 시간 사용해도 벗겨지거나 떨어지지 않음
- 물리적인 내구성 뿐 아니라, 화학적 저항성 또한 뛰어남
- 내열성과 저온강도가 뛰어나 여름철과 겨울철 온도변화에 따른 변형 우려가 적음
- 외부 컬러시트를 별도로 부착하는 것에 비해 경제적
- 시트래핑에 비해 마감이 더욱 깔끔하고 고급스러운 창

유리사용 두께

5mm~24mm

ASA 수지

Acrylonitrile Styrene Acrylate의 약어입니다.
Acrylic Rubber의 내후성, 내충격성 + Styrene의 가공성, 경도 + Acrylonitrile의 내열성, 광택성



BF-Y255E 발코니베스트 해안창 NEW



BF-Y250B 발코니베스트 이중창



BF-Y140B 발코니베스트 단창




BF-Y230E 발코니 전용 해안창



BF-Y230B 발코니 전용 이중창



BF-Y120B 발코니 전용 단창



BF-Y260 확장창



BF-Y250 스마트확장창



BF-Y235 해안창



BF-Y230 스마트창



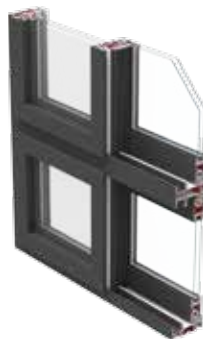
BF-Y225 중대형 이중창



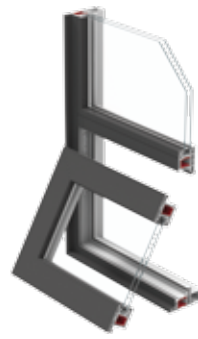
BF-Y115 중대형 단창



SS-Y115 학교창



FM-Y115PJ 프로젝트창




02

SYSTEM WINDOW

생활 속 스마트한 선택 시스템창

작은 틈새로 들어오는 바람과 냉기를 완벽하게
차단하는 우수한 밀폐력, 원목 창호의 고급스러운 선과
세련된 감성의 알루미늄 레일과 핸들.
영림 프라임샤시 시스템창은 최상의 창호를 선보입니다.





뛰어난 기술력과 탁월한 실용성 Tilt & Turn · Parallel Slide & Tilt

원하는 대로 부드럽게 움직이는 영림 프라임샤시 시스템 창호.
탄탄한 내구성과 견고함, 아름다운 컬러까지 더해진
당신만의 특별한 창을 만나보세요.

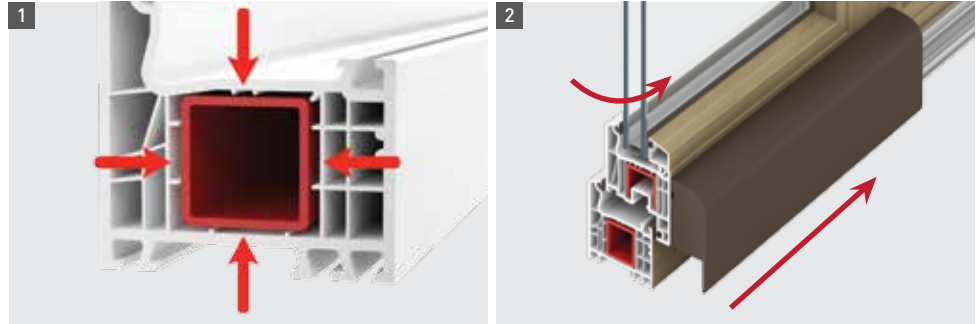
영림 프라임샤시 시스템창(FM-Y70)

※ 본 이미지는 연출된 이미지이므로 상기 이미지와 실제 제품에는 차이가 있을 수 있습니다.



뛰어난 단열성과 방음 기능

독일의 우수한 하드웨어를 사용하여 단열성과 방음 기능을 강화한 영림 프라임사시 시스템 창호로 공간의 성격에 맞는 기능을 더해보세요.



- 1 높은 강도 강철 사각파이프를 보강재로 사용하고 리브 두께를 대폭 높여 기존 여닫이 창호의 비틀림, 처짐 문제를 해결합니다.
- 2 다양한 개폐구조와 호환성 상황에 따라 고정창 / 외미닫이창 / 양개창을 조합하여 제작이 가능하고 용도에 따라 Tilting / Turning / Parallel Sliding 선택가능합니다.

FM-Y70 Tilt & Turn-Parallel Slide & Tilt



용도

주상복합, 고급빌라, 단독주택

특징

- 강철 사각 파이프를 보강재로 사용하고, 리브 두께를 높여 견고한 구조
- 상황에 맞는 다양한 개폐구조로 제작 가능
- 24, 39mm 로이 복층유리를 사용하여 단열성과 뛰어난 방음성능
- 5중 'CHAMBER' 구조로 단열이 뛰어남

유리사용 두께

24, 39mm 로이 복층유리

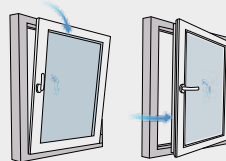
주 사용 자재

FM-Y70, FM-Y120, TT-Y70SF, FF-Y70, CS-Y70, GB-Y70, GB-Y275

전창 개폐 가능

- 4면이 환기가 되는 PARALLEL OPEN 기능
- 완전히 개방하는 터닝(Turning) 기능

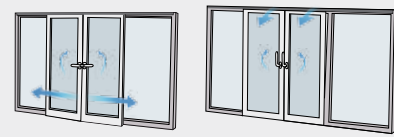
Tilt & Turn 방식



Tilt

Turn

Parallel Slide & Tilt 방식 (양개형)



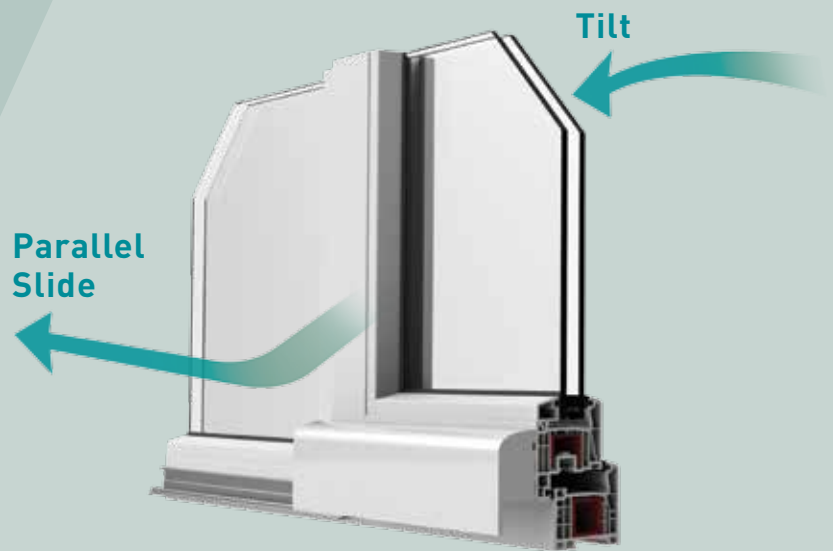

Parallel Slide

Tilt

다양한 개폐가 가능하고 완성도 높은
영림 프라임샤시 시스템 창호를 만나보세요.

Tilt & Turn

- 폭 70mm 안쪽 열기 창문
- 24mm 유리 사용을 기본으로 하며 39mm까지 확장 가능
- 2T 아연도금 사각 강관을 사용한 보강재와 3.2T 두께의 리브로 뒤틀림과 휨을 방지
- 국제 규격을 준수한 설계로 세계 각국 시스템 창호용 하드웨어 사용 가능
- 분할, 양개, 프로젝트, Tilt & Turn 도어로 다양하게 응용 가능



Parallel Slide & Tilt

- 국내 최초의 양개형 PST 창호
- 보장된 프로파일 정밀도와 하드웨어의 강도
- 출입을 위한 창문의 평행이동이 가능
- 4면이 환기가 되는 PARALLEL OPEN기능



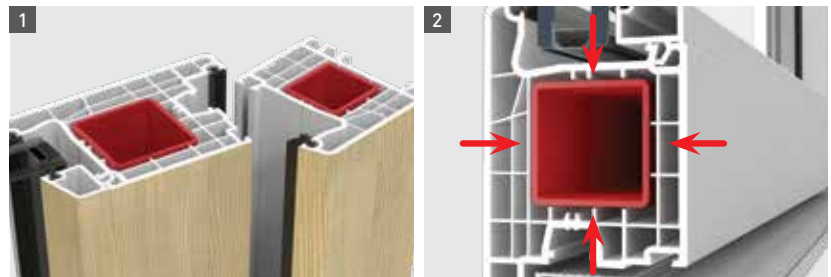
영림 프라임샤시 시스템 터닝도어(FM-Y120), 핸들: TDH-01, 색상: PS050

※ 본 이미지는 연출된 이미지이므로 상기 이미지와 실제 제품에는 차이가 있을 수 있습니다.

작은 틈까지 꼼꼼하게 시스템 터닝 도어

상황에 맞는 다양한 개폐구조

답답해 보일 수 있는 공간을 탁 트인 공간처럼 느껴지게 하는 시스템 터닝 도어. 습기에 강하며 단열, 기밀성이 우수해 기분 좋은 쾌적함을 선물합니다.



❶ 뛰어난 내구성 습기, 부식 문제를 보완한 합성 수지 터닝 도어로 경제성과 단열성이 우수한 가스켓 사양을 적용했습니다. ❷ 높은 강도 강철 파이프 구조로 견고성을 높였습니다.

추천핸들

TDH-01



TDH-03



TDH-04



TD경첩-01



TD경첩-02



※ TDH-04의 경우 키실린더 사양으로 변경 가능합니다.



영림 프라임샤시 시스템 터닝 도어(FM-Y70), 핸들: TDH-01, 색상: 영림53-1

FM-Y120 시스템 터닝 도어



FM-Y70 시스템 터닝 도어



용도

아파트, 단독 주택, 고급빌라 등의 주방 출입문 또는 확장형 중문

특징

- 강철 사각 파이프를 보강재로 사용하고, 리브 두께를 높여 구조가 견고함
- 상황에 맞는 다양한 개폐 구조로 제작이 가능하며 바깥열기를 기본 사양으로 제작함
- 24, 39mm 로이 복층 유리를 사용하여 단열성과 방음성능이 뛰어남
- 도어 하부에 고강도 알루미늄 옵션사양으로, 외관이 깔끔하고 출입이 용이함

유리사용 두께

24, 39mm 로이 복층 유리

주 사용 자재

FM-Y120, FM-Y70, TD-Y70SF, FF-Y70, CS-Y70, GB-Y70, GB-Y275

TURN & AIR-TIGHT FUNCTION

여닫이와 밀착 기능



부드러운 개폐력의
여닫이 기능



방음 및 기밀 성능이 뛰어난
밀착 기능



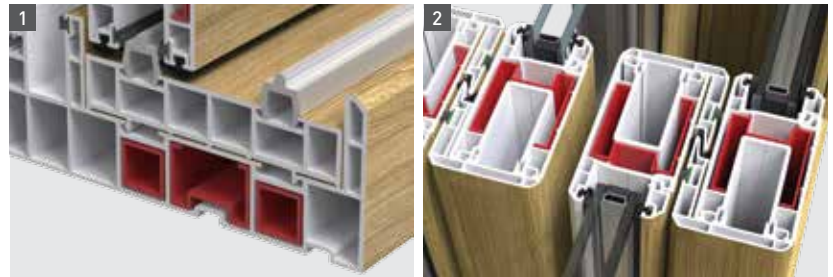
영림 프라임샤시 LS발코니창(BF-Y275), 핸들: LS핸들(대), MS 핸들(대), 색상: 영림06

※ 본 이미지는 연출된 이미지이므로 상기 이미지와 실제 제품에는 차이가 있을 수 있습니다.

시스템창과 발코니창의 만남 LS 발코니창(Lift & Slide)

기밀성과 단열성을 생각한 경제적인 창호

기밀성이 우수한 LS 시스템 창호와 단열성이 뛰어난 발코니 이중창을 결합한 신개념 창호입니다.
국내 최고의 기술력에 영림만의 컬러가 더해져 삶의 수준이 한층 업그레이드됩니다.



❶ 고품격 Profile 광폭 CP와 내부 Lift-Sliding을 적용하였습니다. ❷ 탁월한 단열성 이중 격막구조 MC 사용으로 단열성을 높였습니다.

추천핸들

LS핸들(대)


MS핸들(대)





영림 프라임샤시 LS 발코니창(BF-Y275), 핸들: LS핸들, 색상: 영림144

BF-Y275 LS 발코니창



용도

아파트, 빌라, 주택 등의 외창에 사용

특징

- 내마모성 알루미늄 레일 사용으로 구조가 견고하며 움직임이 부드러움
- 가스켓으로 고정하여 시공이 용이하고 깔끔한 마감이 가능함
- 레일 부분의 새로운 옛지 디자인으로 공간의 완성도를 높임
- 수려한 래핑처리로 아름다운 외관을 완성함

유리사용 두께

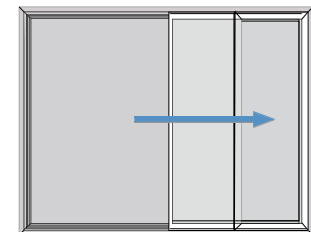
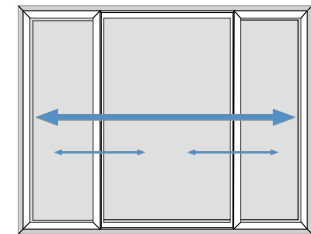
24mm 로이유리

주 사용 자재

BF-Y275, SF-Y275, MC-Y275, GB-Y275, CP-Y275, CP-Y275C

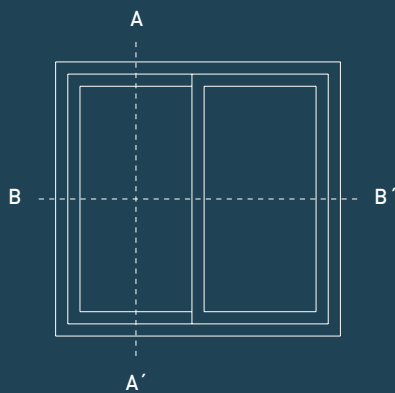
전창 개폐 가능

고정창이 필요 없는 전창 개폐식 신개념 창호

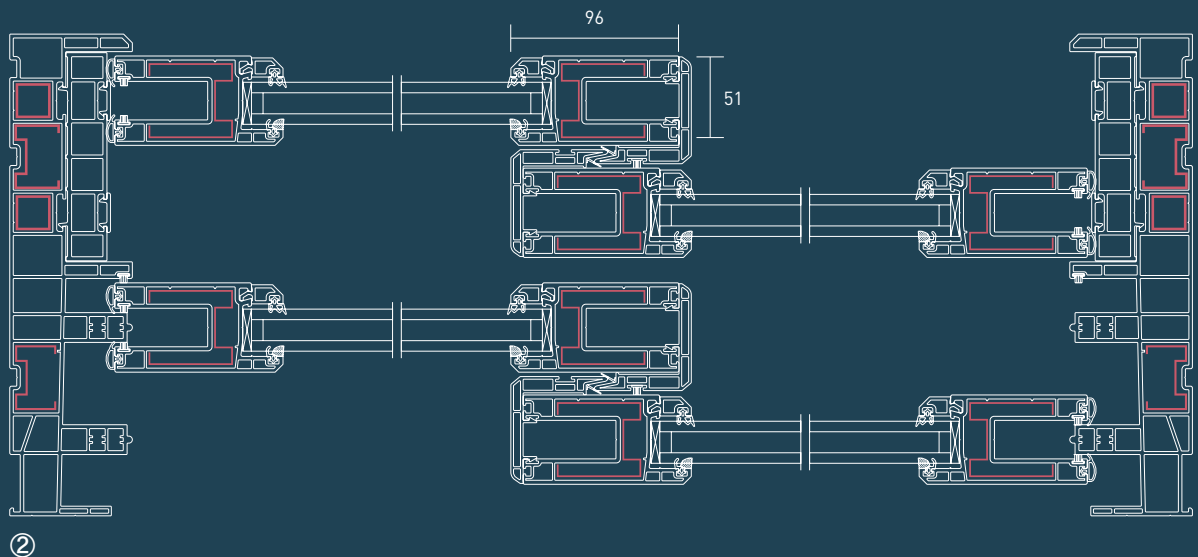
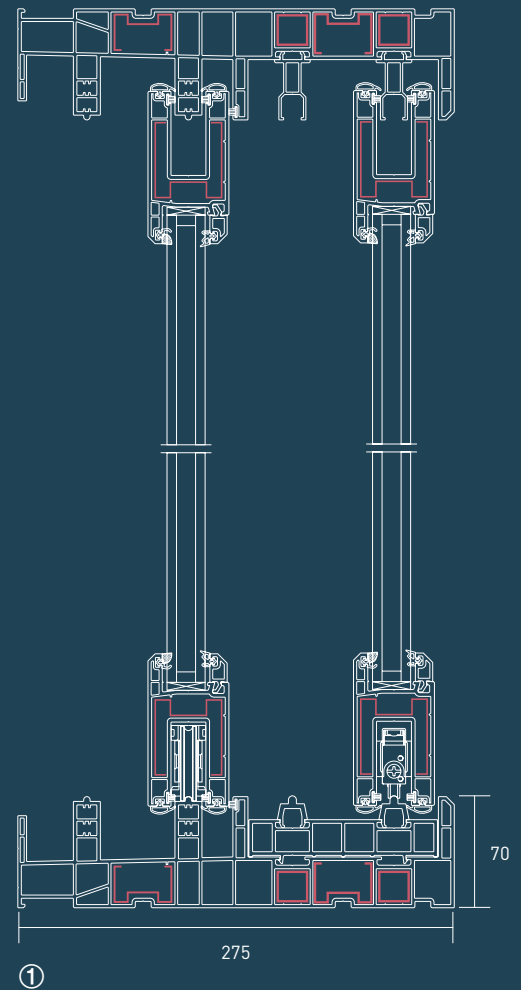


LS 발코니창 (Lift & Slide) 조립도면 | LS BALCONY WINDOW

LS 발코니창
BF-Y275



- ① VERTICAL "A"-"A'"
- ② HORIZONTAL "B"-"B'"




※ 제품에 삽입된 보강재 사양은 현장의 조건에 따라 달라질 수 있습니다.

03

BALCONY WINDOW

일상에 특별함을 더하는 발코니창

차가운 비바람으로부터 집안의 온기를 지켜주는 우수한 단열성.
우드패턴과 컬러 레일의 아름다운 마감.
뛰어난 성능과 합리적인 가격의
영림 프라임샤시 발코니창을 소개합니다.





공간의 완성 발코니베스트 단창 · 이중창 · 해안창 NEW

창을 열면 바람이 찾아들고 창을 닫으면 고요가 머무르는 발코니베스트 단창 · 이중창 · 해안창.
사람과 자연이 공존하는 공간에 활력과 안정감을 선사합니다.



영림 프라이머시 발코니베스트 이중창(BF-Y250B), 핸들: YLH-06 실버(대/소), 색상: 영림79

※ 본 이미지는 연출된 이미지이므로 상기 이미지와 실제 제품에는 차이가 있을 수 있습니다.





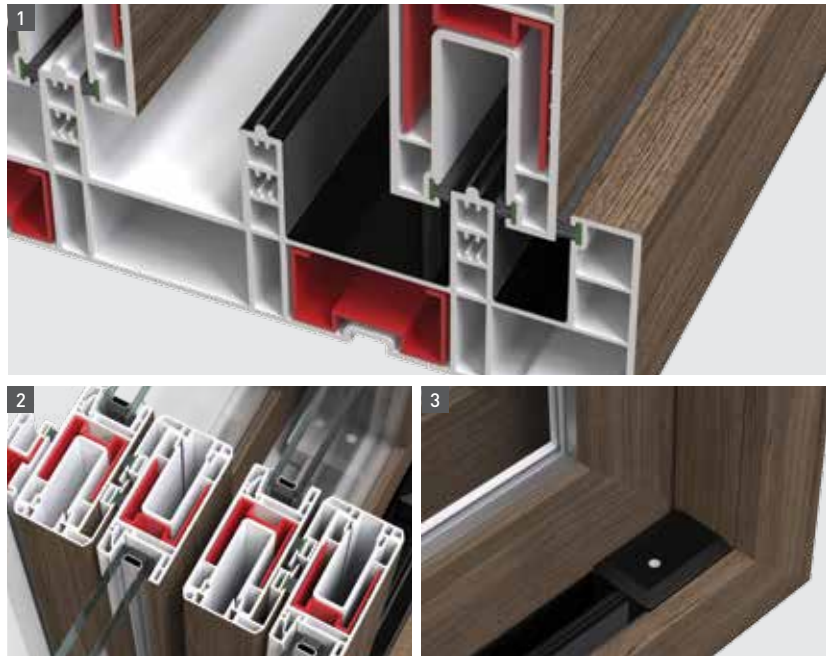
영림 프라임샤시 발코니베스트 해안창(BF-Y255E), 핸들: YLH-06(대/소)화이트, 색상: 영림146

※ 본 이미지는 연출된 이미지이므로 상기 이미지와 실제 제품에는 차이가 있을 수 있습니다.

깔끔한 마감과 우수한 단열성 발코니베스트 단창·이중창·해안창 NEW

효율적인 주거공간을 위한 창호

우드 패턴과 컬러 레일이 조화를 이룬 아름다운 마감과 집안의 온기를 지켜주는 영림 프라임샤시 발코니 창의 우수한 단열성을 만나보세요.



1 효율적인 디자인 내창레일에 ASA를 도포하여 오염으로 인한 유지보수에 효과적입니다. **2** 안전한 모서리 안전성을 높이기 위해 모서리를 동글게 제작하였으며 이중 단열 구조로 단열성 등이 우수합니다. **3** 디테일한 마감 마감 스토퍼 사용으로 레일 뒤편과 창짝 부딪힘을 방지합니다.

추천핸들

YLH-06 화이트(대/소)

YLH-02 그립(화이트)





BF-Y140B 발코니베스트 단창



BF-Y250B 발코니베스트 이중창



BF-Y255E 발코니베스트 해안창 NEW

용도

아파트, 빌라, 주택 등의 발코니 전용창

특징

- 완충장치를 부착하여 오랫동안 안심하고 사용가능
- 샤시와 스토퍼에 색상을 적용하여 창과 공간의 조화를 도모함

유리사용 두께

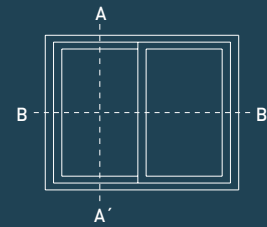
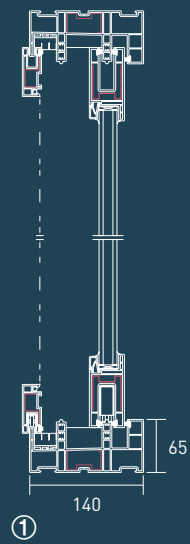
16mm~24mm

주 사용 자재

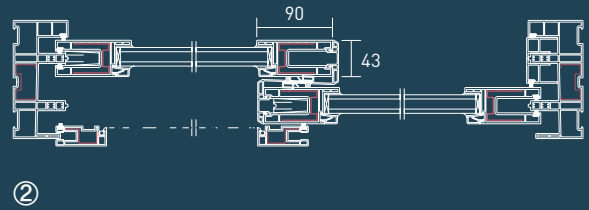
BF-Y255E, BF-Y250B, BF-Y140B,
SF-Y140B, MC-Y140B, GB-Y91P,
GB-Y94, GB-Y22, MF-Y140B, RC-Y140B

발코니베스트 단창 · 이중창 · 해안창 조립도면 | BALCONY WINDOW

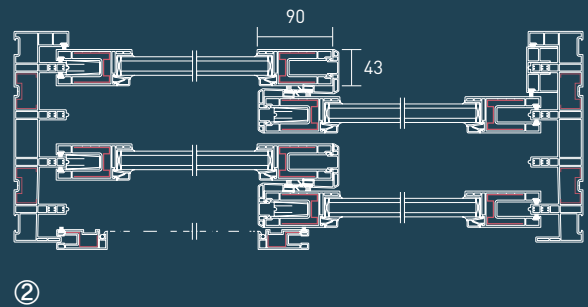
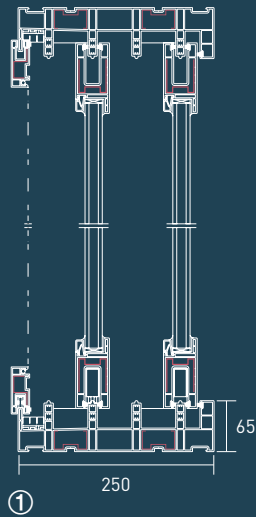
발코니베스트 단창
BF-Y140B



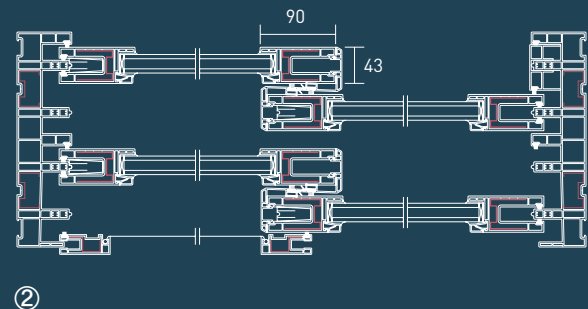
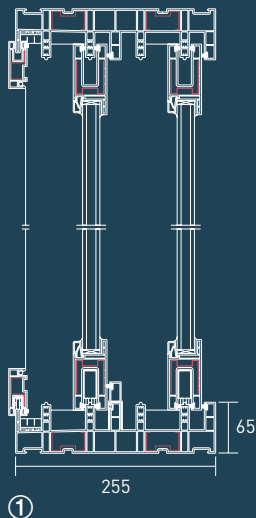
- ① VERTICAL "A"-"A'"
- ② HORIZONTAL "B"-"B'"



발코니베스트 이중창
BF-Y250B



발코니베스트 해안창
BF-Y255E



※ 제품에 삽입된 보강재 사양은 현장의 조건에 따라 달라질 수 있습니다.



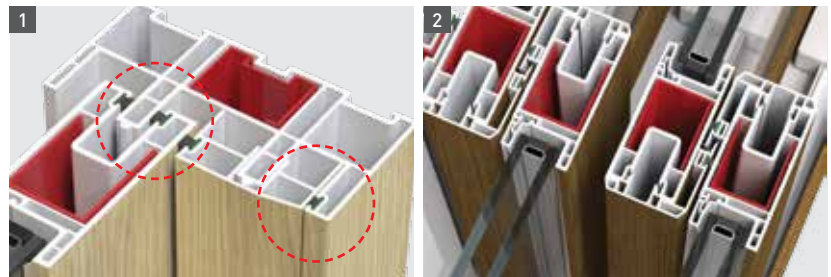
영림 프라임샤시 발코니전용 이중창(BF-Y230B), 핸들: YLH-05 화이트, YLH-01 그립 화이트, 색상: 영림81

※ 본 이미지는 연출된 이미지이므로 상기 이미지와 실제 제품에는 차이가 있을 수 있습니다.

고급스러움과 실용성을 동시에 발코니 전용 단창·이중창·해안창

주거공간 속 발코니 전용창

섬세하고 뛰어난 기술로 발코니의 아름다움을 더해주는 발코니 전용창.
따스한 햇살과 생생한 계절 변화가 인테리어의 일부가 됩니다.



1 기밀성능 향상 창 측면 레일 마감재에 모헤어를 삽입하여 기밀 성능을 높였고 우드마감으로 세련된 인테리어를 구현할 수 있습니다. **2 안전한 모서리** 안전성을 높이기 위해 모서리를 둥글게 제작하였으며 이중 단열 구조로 단열 성능이 우수합니다.

추천핸들

YLH-05 화이트(대/소)



YLH-01 그립 화이트





BF-Y120B 발코니 전용 단창



BF-Y230B 발코니 전용 이중창



BF-Y230E 발코니 전용 해안창

용도

아파트, 빌라, 주택 등의 발코니 단창/이중창

특징

- 개폐력과 창틀 레일 내마모성 우수
- 창짝의 수평, 수직 조정 용이
- 가격대비 성능이 가장 우수한 제품
- 레일커버와 전용 스토퍼를 사용하여 세련된 인테리어 가능

유리사용 두께

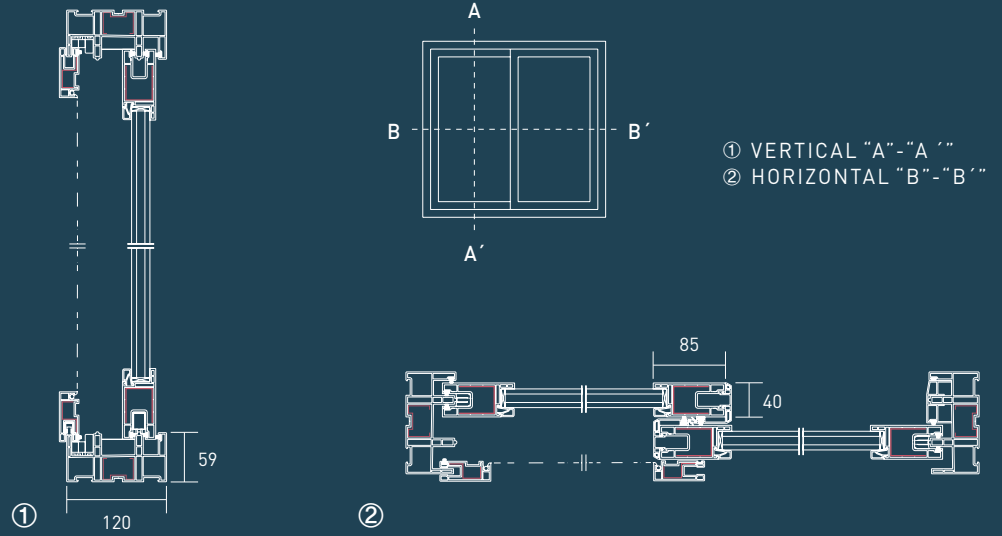
16mm~24mm

주 사용 자재

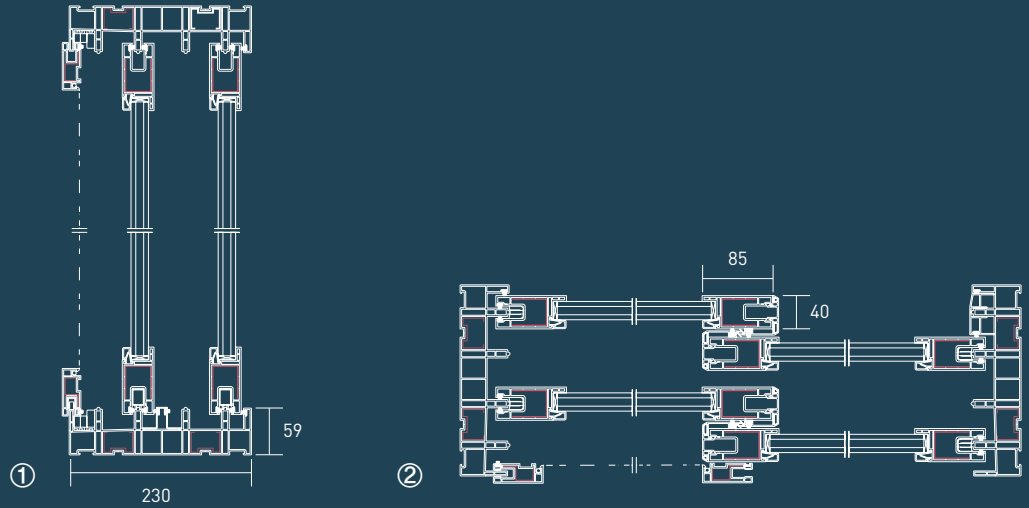
BF-Y230B, BF-Y230E, BF-Y120B,
SF-Y115B, MC-Y115B, MC-Y120B,
GB-Y91P, GB-Y94, GB-Y24, MF-Y140B,
RC-Y120B, CP-Y230E

발코니 전용 단창 · 이중창 · 해안창 조립도면 | BALCONY WINDOW

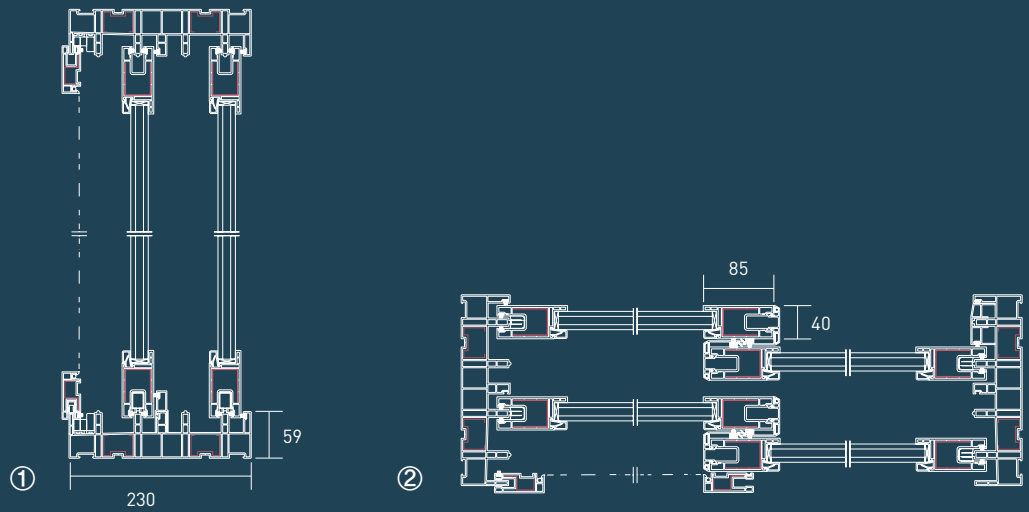
발코니 전용 단창
BF-Y120B



발코니 전용 이중창
BF-Y230B



발코니 전용 해안창
BF-Y230E



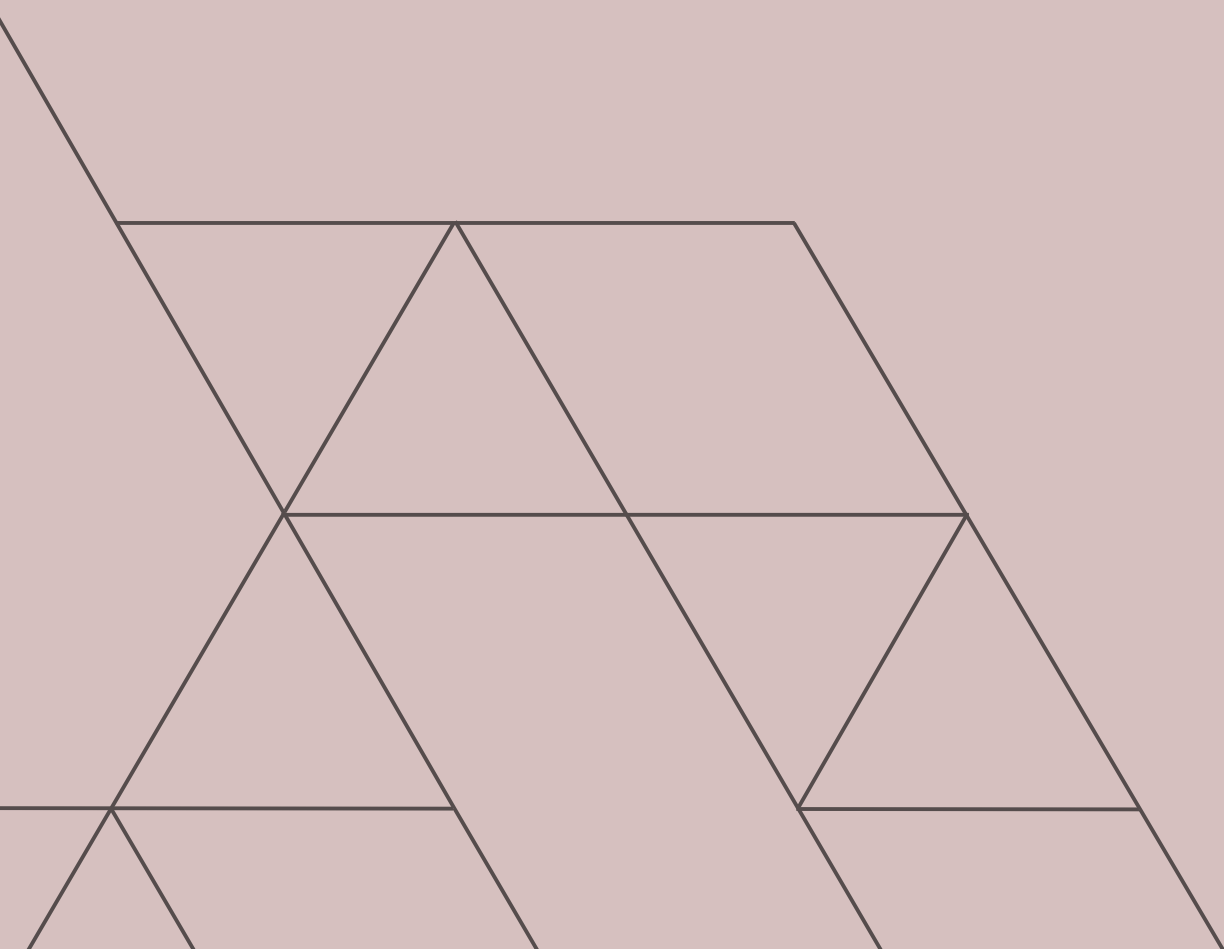
※ 제품에 삽입된 보강재 사양은 현장의 조건에 따라 달라질 수 있습니다.

04

GENERAL WINDOW

특별함을 더하는 공간 연출 대형창

용도와 장소에 따라 디자인을 선택할 수 있는 다양성.
실내와 외벽 어디에도 어울리는 고급스러운 색상 연출.
외부 소음에도 나만의 공간에서 조용히 휴식할 수 있는 여유.
많은 사람들이 영림 프라임샤시를 찾는 이유입니다.





자연과 더 가까워지는 방법 확장창

창과 창 사이의 공간에서 특별함이 시작되는 확장창.
영림 프라임샤시의 작은 기술의 차이가 일상에 평온함과 안락함을 더합니다.

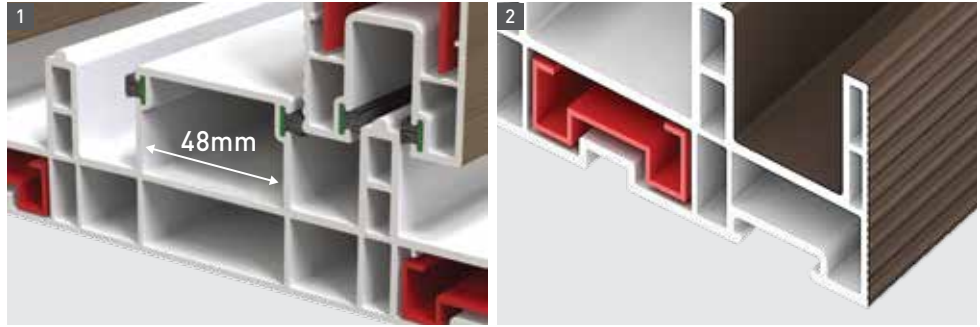
영림 프라임샤시 확장창(BF-Y260), 핸들: YLH-05 화이트(소), 색상: 영림145

※ 본 이미지는 연출된 이미지이므로 상기 이미지와 실제 제품에는 차이가 있을 수 있습니다.



평온함과 안락함을 주는 샤시

영림 프라임샤시의 확장창은 48mm 공들부에 모헤어가 삽입되어 밀폐력이 뛰어나고, 방범창/블라인드를 설치할 수 있어 활용성이 좋습니다.



❶ 활용성 높은 기능성 공간 내창과 외창 사이 48mm 공들부에 방범창이나 블라인드 설치 가능하고 크리센트 잠금에도 용이합니다. ❷ 수려한 표면 마감 공압출 적용으로 레일의 백색 노출을 최소화하여 깔끔한 인테리어가 가능합니다.

BF-Y260 확장창



용도

아파트, 고급빌라, 전원주택, 숙박시설

특징

- 48mm의 공들부 삽입으로 블라인드와 방범창을 설치 가능
- 외부창과 내부창 사이 기능성 공간으로 크리센트 사용 용이

유리사용 두께

5mm~24mm

주 사용 자재

BF-Y260, SF-Y115W, SF-Y115G, MC-Y115W, MC-Y115G, GB-Y91P, GB-Y94, GB-Y20, GB-Y24, MF-Y115G

추천핸들

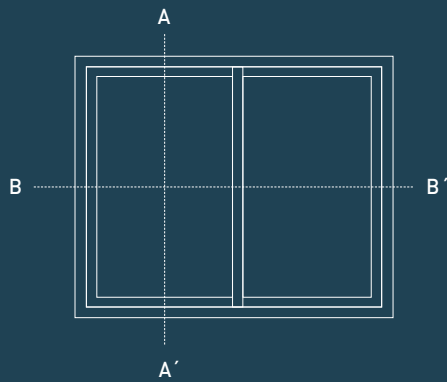
YLH-06 실버(대/소)

YLH-02 그림(실버)

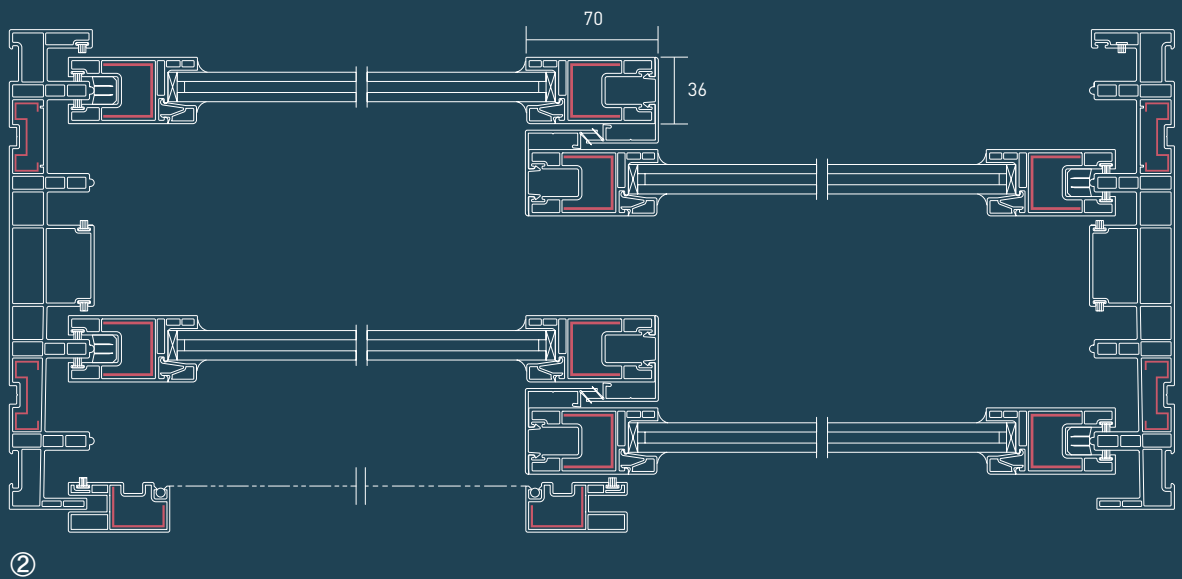
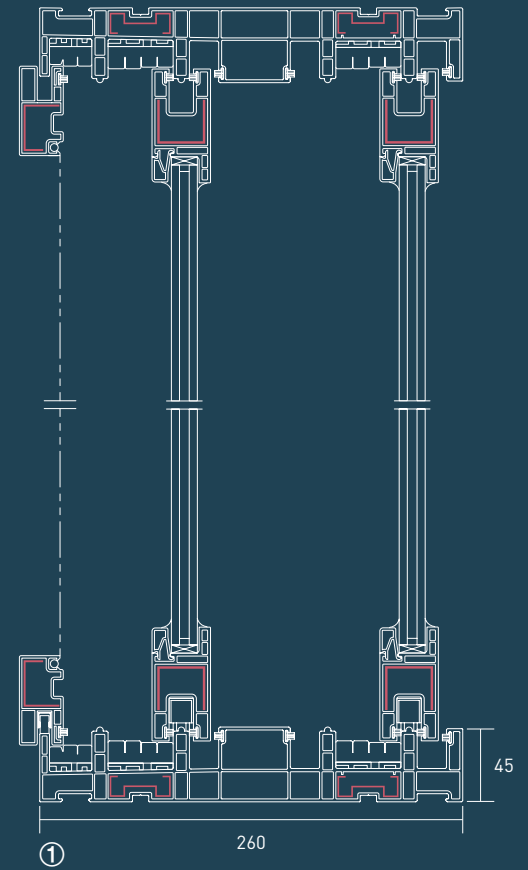


확장창 조립도면 | EXPANDED WINDOW

확장창
BF-Y260



- ① VERTICAL "A"- "A'"
- ② HORIZONTAL "B"- "B'"



※ 제품에 삽입된 보강재 사양은 현장의 조건에 따라 달라질 수 있습니다.



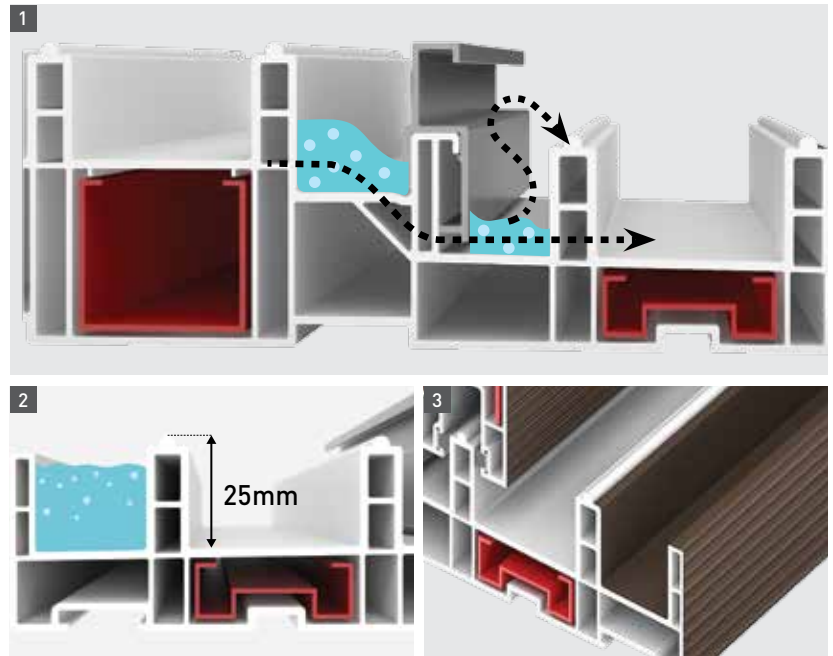
영림 프라임샤시 해안창(BF-Y235), 핸들: YLH-01 그림 실버(소), 색상: 영림15

※ 본 이미지는 연출된 이미지이므로 상기 이미지와 실제 제품에는 차이가 있을 수 있습니다.

완벽한 창밖의 풍경 해안창

집안을 보호하는 이상적인 선택

영림 프라임사시 해안창은 비바람, 황사, 미세먼지를 막아 쾌적한 실내공간을 선사하며 창 바깥의 낭만적인 풍경을 인락하게 감상할 수 있습니다.



❶ 낙차배수 구조 배수가 잘되는 계단식 구조와 알루미늄 물막이 CP 장착으로 태풍에 의한 물의 역류를 막아 줍니다. ❷ 향상된 수밀성 창틀 레일 높이를 25mm로 높여 수밀성을 향상했습니다. ❸ 높은 내후 성능 강한 자외선에 노출되는 창호 외부를 ASA수지로 마감 처리하여 변형 및 변색으로부터 창호를 보호합니다.

추천핸들

YLH-04R(대/소)



YLH-02 그림 실버



YC-01 크리센트(대/소)





영림 프라임사시 해안창(BF-Y235), 핸들: YLH-04R(대/소), 색상: 영림13

BF-Y235 해안창



용도
발코니창

특징

- 높은 물막이턱으로 빗물 유입을 방지
- 계단식 레일 구조로 물빠짐 용이
- 폭풍우에 대비하여 비, 바람, 냉기로부터 내부 공간을 보호
- 사시의 내외부에 모두 핸들 적용 가능

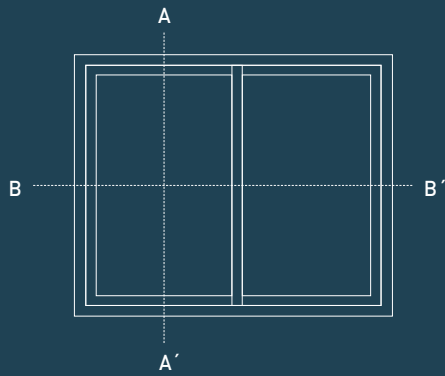
유리사용 두께
5mm~24mm

주 사용 자재

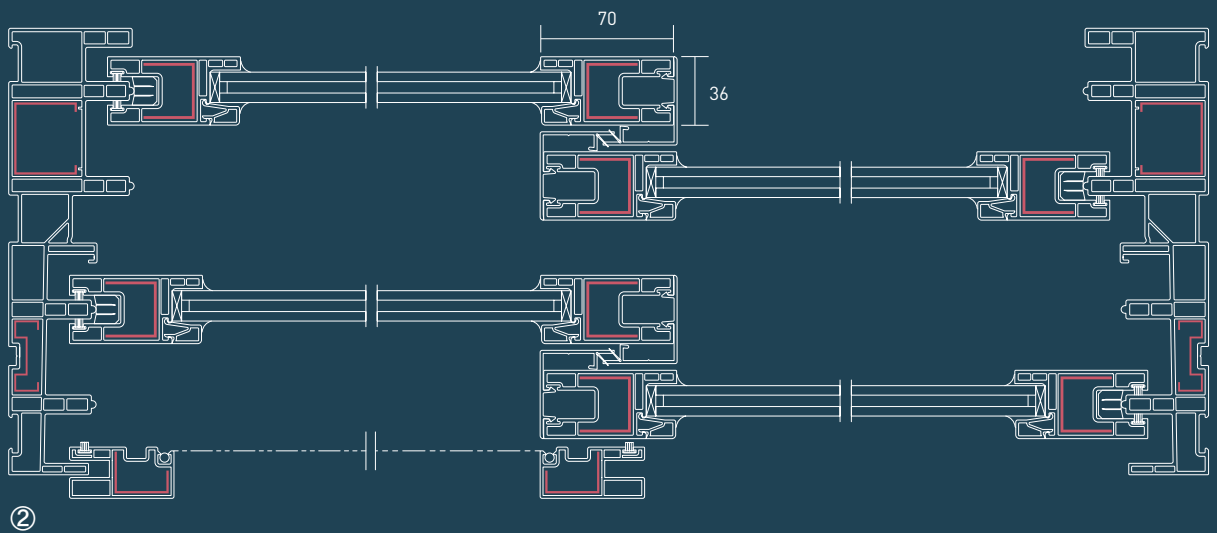
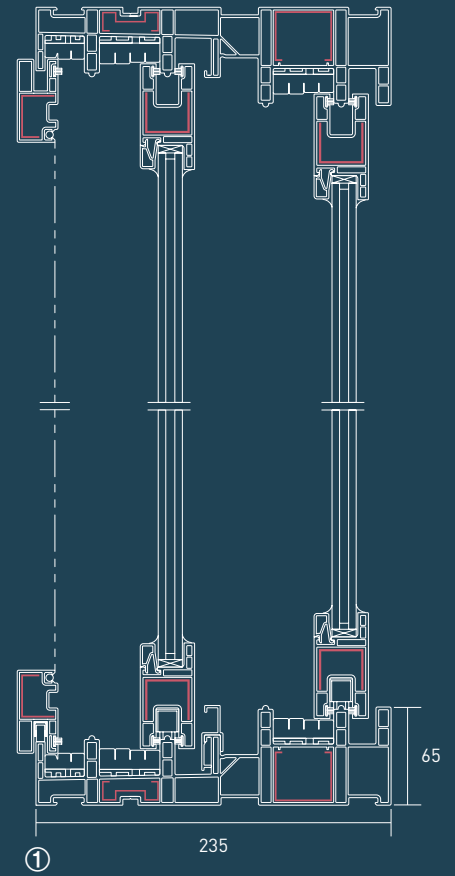
BF-Y235, SF-Y115B, SF-Y115W, SF-Y115G,
MC-Y115B, MC-Y115W, MC-Y115G,
MC-Y120B, GB-Y91P, GB-Y94, GB-Y20,
GB-Y24, MF-Y115G, MF-Y140B

해안창 조립도면 | COASTAL WINDOW

해안창
BF-Y235



- ① VERTICAL "A"- "A'"
- ② HORIZONTAL "B"- "B'"



※ 제품에 삽입된 보강재 사양은 현장의 조건에 따라 달라질 수 있습니다.



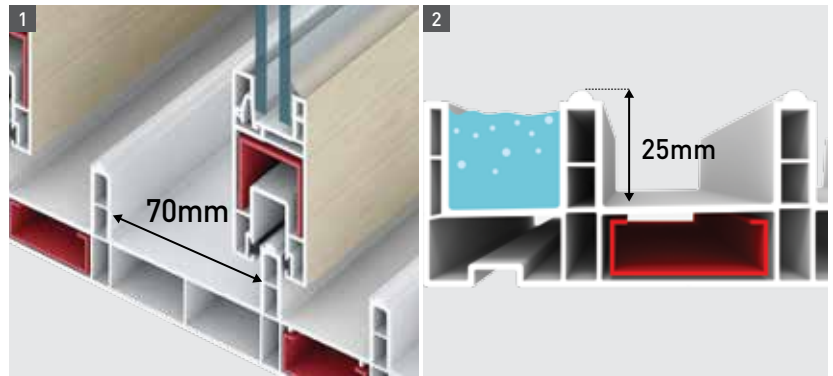
영림 프라임샤시 스마트확장창(BF-Y250), 핸들: YLH-05 화이트(소), 색상: 영림128

※ 본 이미지는 연출된 이미지이므로 상기 이미지와 실제 제품에는 차이가 있을 수 있습니다.

기능과 실속을 한 번에 스마트창 · 스마트확장창

지혜로운 당신에게 어울리는 스마트 솔루션

영림 프라임사시의 스마트창 · 스마트확장창은 단열성, 수밀성은 물론 방음효과가 탁월하여 창이 가진 본연의 기능에 충실하고 기본이 탄탄한 사시입니다.



1 기능성 공간의 활용 내창과 외창 레일 사이에 확장된 공간이 있어 크리센트, 블라인드, 방범창을 설치할 수 있습니다. 2 향상된 수밀성 창틀 레일 높이를 25mm로 높여 수밀성을 향상했습니다.

추천핸들

YLH-05 화이트(대/소)



YLH-01 그립 화이트





영림 프라임사시 스마트확장창(BF-Y250), 핸들: YLH-03(대), YLH-01 그림실버, 색상: 영림79

BF-Y230 스마트창



BF-Y250 스마트확장창



용도

아파트, 빌라, 전원주택용

특징

- 창틀 레일 높이를 25mm로 높여 수밀성 향상
- 내창과 외창 사이에 기능성 공간 활용
- 단열, 방음, 결로 방지 기능이 뛰어난 실속형 창

유리사용 두께

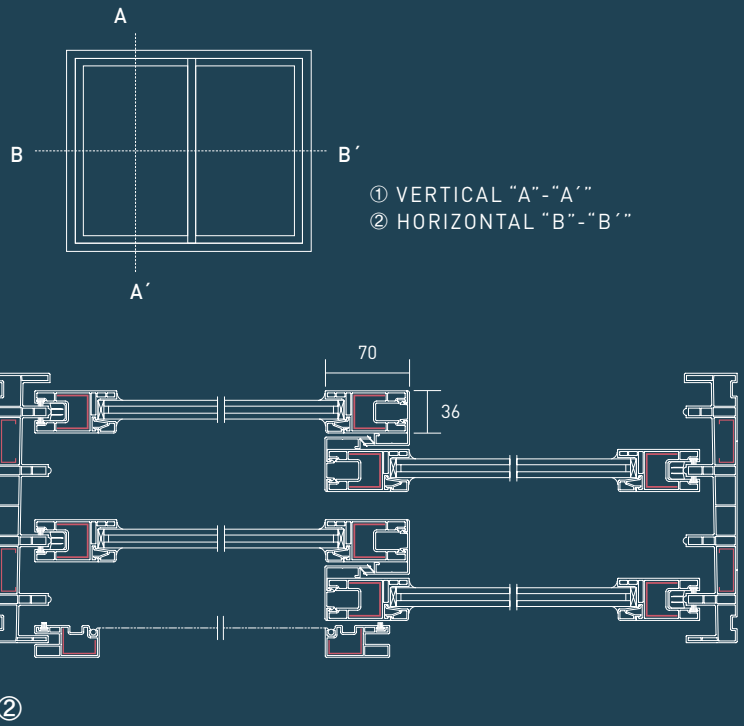
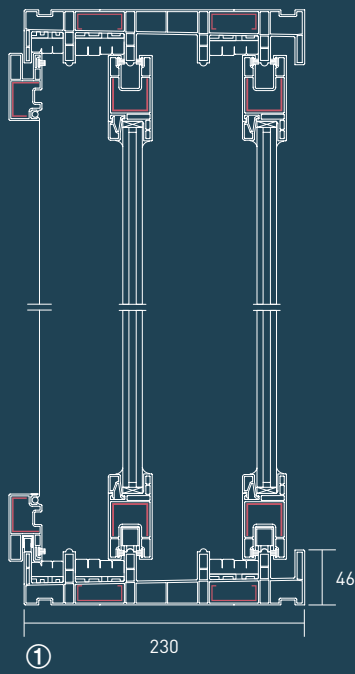
5mm~24mm

주 사용 자재

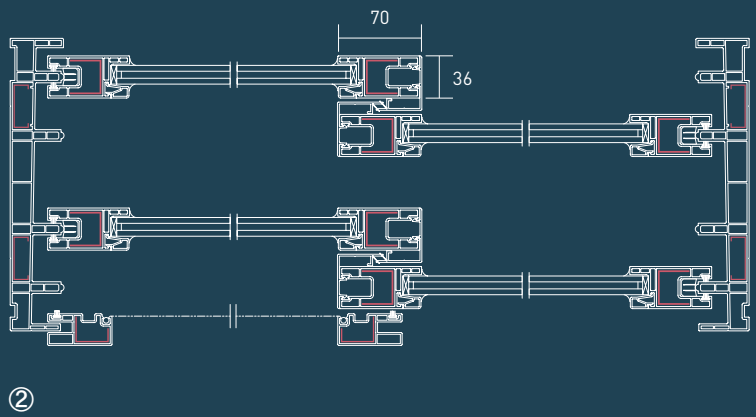
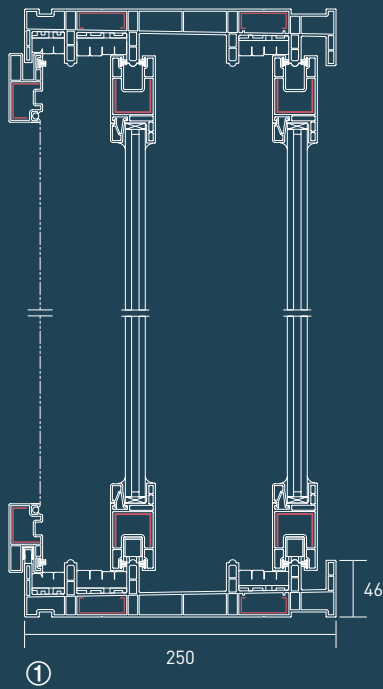
BF-Y230, BF-Y250, SF-Y115W, SF-Y115G,
SF-Y115M, MC-Y115W, MC-Y115G,
MC-Y115M, MF-Y115G, GB-Y91P, GB-Y94,
GB-Y20, GB-Y24

스마트창 · 스마트확장창 조립도면 | SMART WINDOW

스마트창
BF-Y230



스마트확장창
BF-Y250



※ 제품에 삽입된 보강재 사양은 현장의 조건에 따라 달라질 수 있습니다.



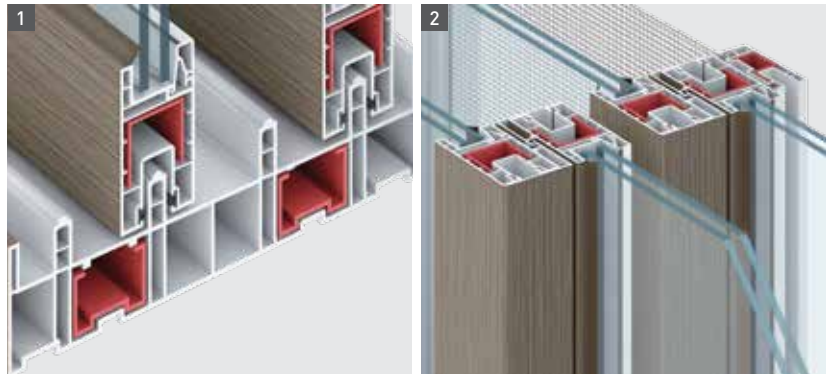
영림 프라임샤시 대형단창(BF-Y115), 핸들: YLH-01 그립(실버), 색상: 영림119

※ 본 이미지는 연출된 이미지이므로 상기 이미지와 실제 제품에는 차이가 있을 수 있습니다.

가장 기본에 충실한 대형단창 · 이중창

삶의 질을 높이는 경제적인 사시

영림 프라임사시의 대형단창 · 이중창은 단열과 방음, 결로 방지 등 기본 기능을 고루 갖추어 든든하고 안정감 있는 공간을 선사합니다.



1 우수한 창틀 레일의 내마모성 & 개폐력 외풍, 소음, 추위로부터 주거 공간을 보호하세요. 2 에너지 효율성 증대 SF-Y115W 사용으로 24mm 로이복층 유리를 사용할 수 있습니다.

추천핸들

YLH-03(대/소)



YLH-01 그립(실버)





영림 프라임사시 대형창(BF-Y225), 핸들: YLH-04R(대), YLH-01 그립실버, 색상: 영림35

BF-Y115 대형단창



BF-Y225 대형이중창



용도

아파트, 빌라, 주택 등

특징

- 구조가 안정적이고, 용접강도 향상
- 개폐력과 창틀 레일 내마모성 우수
- 외풍, 소음, 추위로부터 주거공간 보호

유리사용 두께

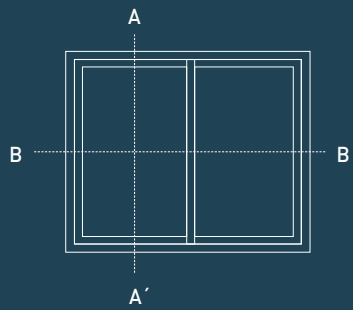
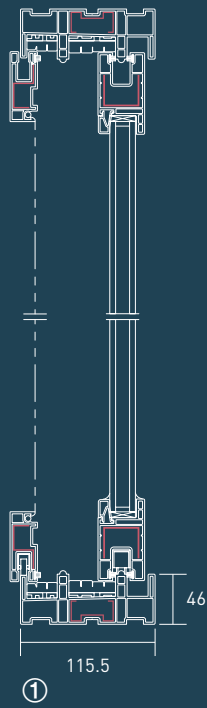
5mm~24mm

주 사용 자재

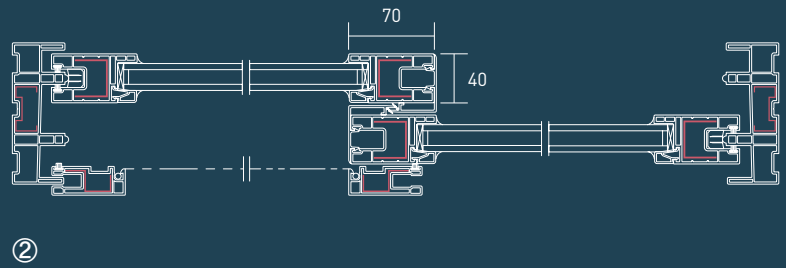
BF-Y115, BF-Y225, SF-Y115W, SF-Y115G,
SF-Y115M, MC-Y115W, MC-Y115G,
MC-Y115M, MF-Y115G, GB-Y91P,
GB-Y94, GB-Y20, GB-Y24

대형단창 · 이중창 조립도면 | GENERAL WINDOW

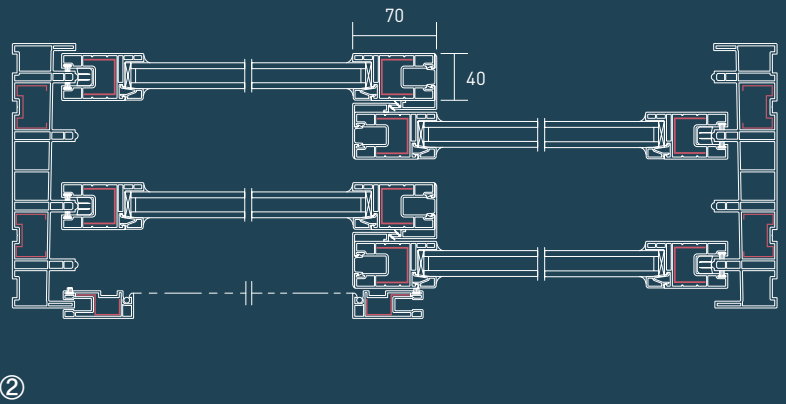
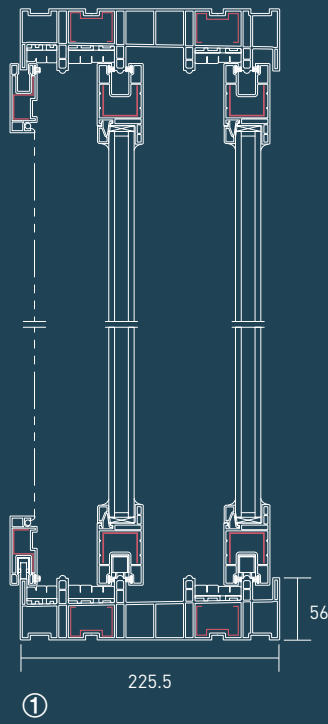
대형단창
BF-Y115



- ① VERTICAL "A"-"A'"
- ② HORIZONTAL "B"-"B'"



대형이중창
BF-Y225



※ 제품에 삽입된 보강재 사양은 현장의 조건에 따라 달라질 수 있습니다.




영림 프라임샤시 공틀일체형창(BF-Y115WA), 핸들: 파티오(공틀)핸들, 색상: 영림83

※ 본 이미지는 연출된 이미지이므로 상기 이미지와 실제 제품에는 차이가 있을 수 있습니다.

조화로운 공간을 마무리하는 공틀일체형창

통일감 있는 공간을 위한 선택

시선의 멈춤이나 방해 없이 보다 넓은 프레임 속의 풍경을 즐기는 공틀일체형창. 공틀부에 다양한 컬러시트를 적용하여 시선이 닿는 마지막까지 경쾌합니다.



❶ 넓은 공틀부 공틀부에 다양한 목무늬 시트지 적용으로 아늑한 공간 연출이 가능하고 149가지 영림의 다양한 컬러 시트로 폭넓은 색상을 표현할 수 있습니다. ❷ 에너지 효율성 증대 SF-Y115W 사용으로 24mm 로이 유리를 적용할 수 있습니다.

추천핸들

파티오(공틀) 핸들

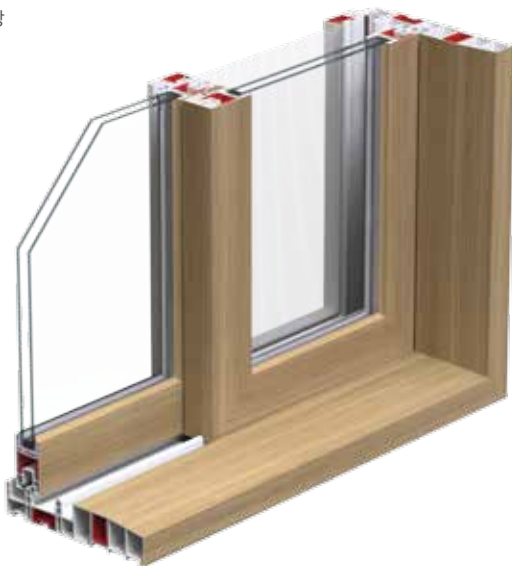
YC-01 크리스েন্ট(대/소)





영림 프라임샤시 공틀일체형창(BF-Y115WA), 핸들: 파티오(공틀)핸들, 색상: 영림145

BF-Y115WA 공틀일체형창



용도

아파트, 빌라, 주택 등의 거실 분합문

특징

- 공틀부의 다양한 컬러시트 적용으로 독창적인 거실 분위기 연출
- 겨울철 발코니의 차가운 냉기를 단열성 높은 공틀부가 막아줌
- 마감이 용이하고, 다양한 영림의 인테리어 제품들과 조화를 이룸

유리사용 두께

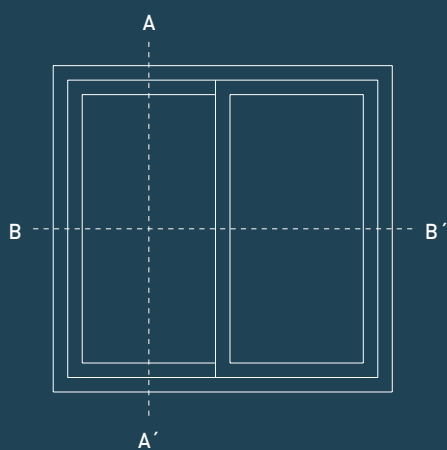
5mm~24mm

주 사용 자재

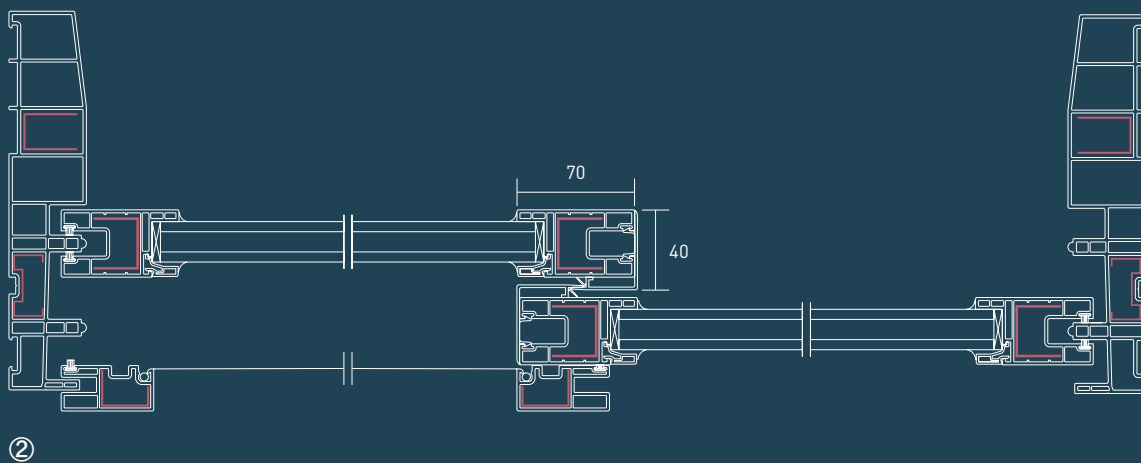

BF-Y115WA, SF-Y115W, SF-Y115G,
SF-Y115M, MC-Y115W, MC-Y115G,
MC-Y115M, MF-Y115G, GB-Y91P,
GB-Y94, GB-Y20, GB-Y24

공틀일체형창 조립도면 | PATIO WINDOW

공틀일체형창
BF-Y115WA



- ① VERTICAL "A"- "A'"
- ② HORIZONTAL "B"- "B'"



※ 제품에 삽입된 보강재 사양은 현장의 조건에 따라 달라질 수 있습니다.



영림 프라이머시 학교창(SS-Y115), 핸들: 크리스েন্ট YC-01, 색상: 영림93

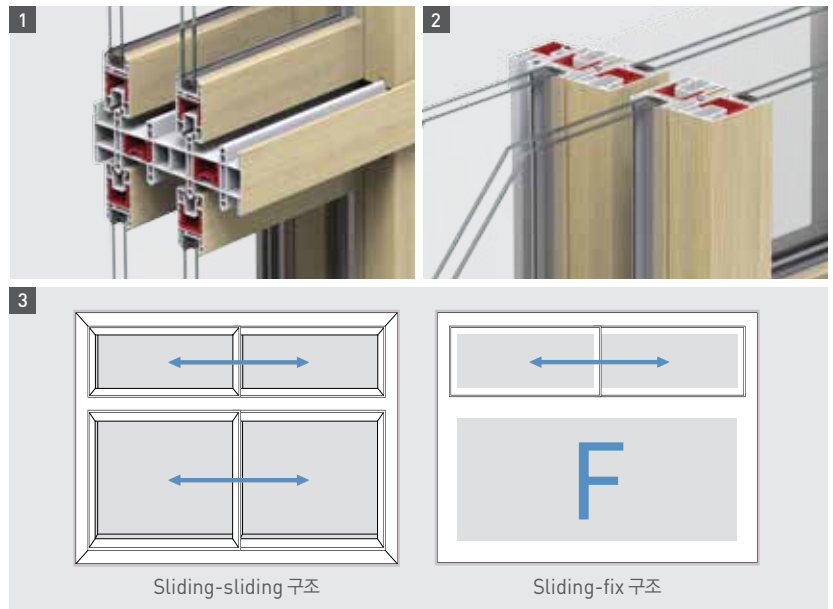
※ 본 이미지는 연출된 이미지이므로 상기 이미지와 실제 제품에는 차이가 있을 수 있습니다.

아이들을 위한 다양한 기능 학교창

교실과 빌딩에 적합한 고기능성 창호

교실과 복도 등 공간의 기능에 따라 다양하게 선택할 수 있는 학교창.

창 밖의 넓은 세상에서 햇빛과 바람, 꽃과 나무를 보며 아이들의 꿈은 오늘도 한 뼘 더 자랍니다.



❶ 높은 작업성 선택적인 개폐가 가능한 Sliding-Sliding 구조 설계가 용이하고 복합구조창으로 부분적으로 개폐할 수 있는 에너지 절약형 창호입니다. ❷ 우수한 단열성 작업성이 좋은 심플한 구조로 구성되어 있고 SF-Y115W 사용 시 단열성능을 높일 수 있습니다. ❸ 다양한 제작 방식 Sliding-sliding 구조, Sliding-fix 구조 등 용도에 맞는 복합적인 창 구성이 가능합니다.

추천핸들

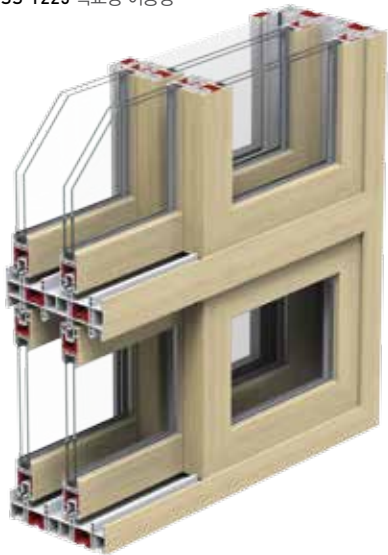
YC-01 크리센트(대/소)





영림 프라임샤시 학교창(SS-Y115), 핸들: 크리센트 YC-02, 색상: 영림93

SS-Y225 학교창 이중창



SS-Y115 학교창 단창



용도

학교 전면, 후면, 복도창

특징

- 고정 및 슬라이딩의 복합구조창으로 선택적 개폐가 가능
- 교실, 빌딩 등에 적합하도록 설계된 고기능성의 창호
- 창의 부분적인 개폐가 가능한 창
- 안정적인 구조와 다양한 컬러 적용으로 학교 공간에 생기를 불어넣음
- ASA 도포를 사용하여 외부 색상변경이 가능 (SS-Y225 제외)
- 조립구를 사용하여 다양한 형태의 창호 제작 가능

유리사용 두께

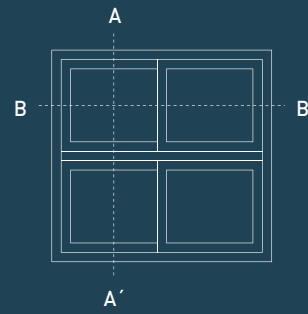
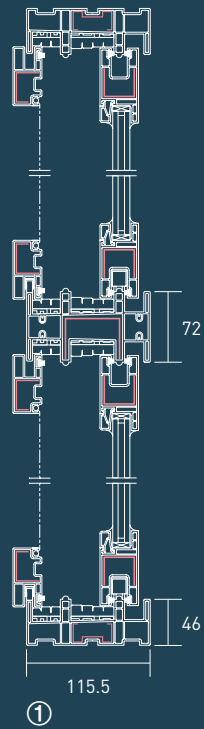
5mm~24mm

주 사용 자재

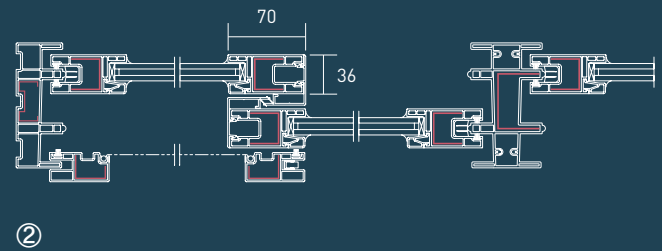
SS-Y115, SS-Y225, BF-Y115, BF-Y225, SF-Y115W, SF-Y115G, SF-Y115M, MC-Y115W, MC-Y115G, MC-Y115M, MF-Y115G, GB-Y91P, GB-Y94, GB-Y20, GB-Y24

학교창 조립도면 | SLIDING-SLIDING WINDOW

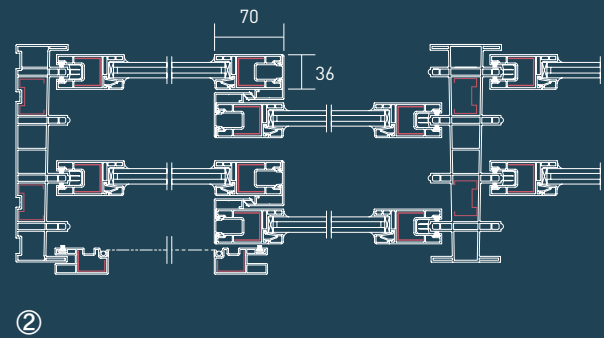
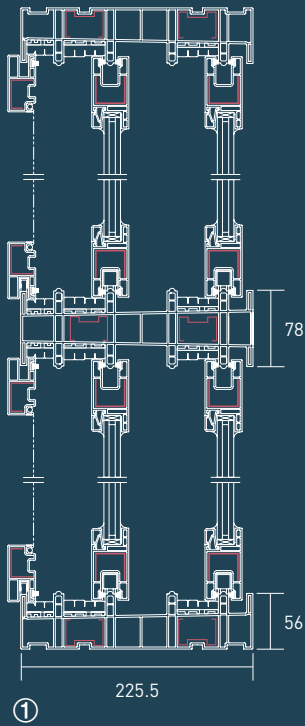
학교창 단창
SS-Y115



- ① VERTICAL "A"- "A''"
- ② HORIZONTAL "B"- "B''"



학교창 이중창
SS-Y225



※ 제품에 삽입된 보강재 사양은 현장의 조건에 따라 달라질 수 있습니다.



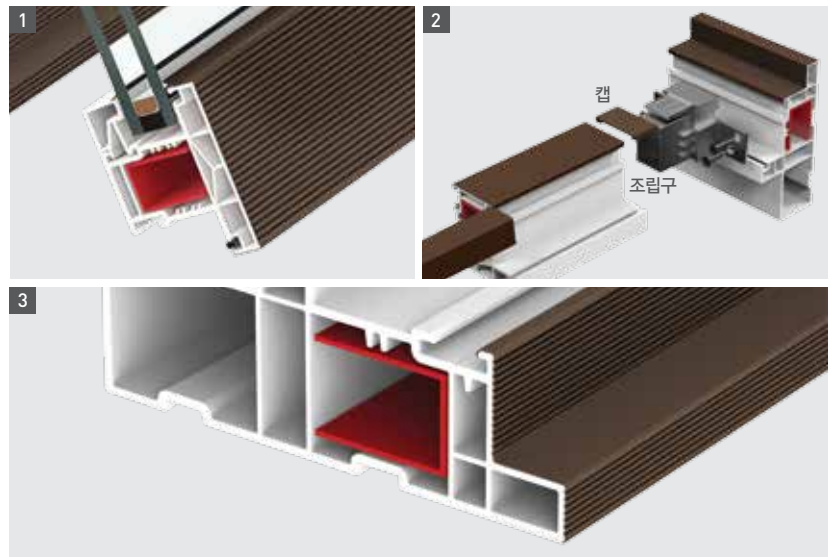
영림 프라이머시 프로젝트창(FM-Y60), 핸들: PJ핸들(PJ-01)튼용, PJ핸들(PJ-02)풀다운용, 색상: 영림103

※ 본 이미지는 연출된 이미지이므로 상기 이미지와 실제 제품에는 차이가 있을 수 있습니다.

감각적인 공간 연출 프로젝트창

기능과 디자인을 모두 고려한 창호

선과 색의 조화로운 면 분할로 감각적인 공간을 연출하는 프로젝트창. 우수한 기능은 물론 인테리어 효과까지, 한 단계 진화한 영림 프라임사시가 당신의 특별한 공간을 완성합니다.



❶ 향상된 단열성 GB-Y24PJ 사용 시 24mm 유리장착이 가능합니다. ❷ 높은 기능성과 편리한 시공 (115PJ) 조립구 개발로 중간틀 작업 시 용접이 불필요하고, 다양한 면분할이 용이하며 자체 개선으로 구조가 간결해 졌습니다. (캡 운영색상: 다크/블랙/화이트/회색/진회색) ❸ 효율적인 작업성 창틀과 통비를 일체형으로 개발하여 작업 속도를 높였습니다.

추천핸들

PJ 핸들 (PJ-01) 턴용

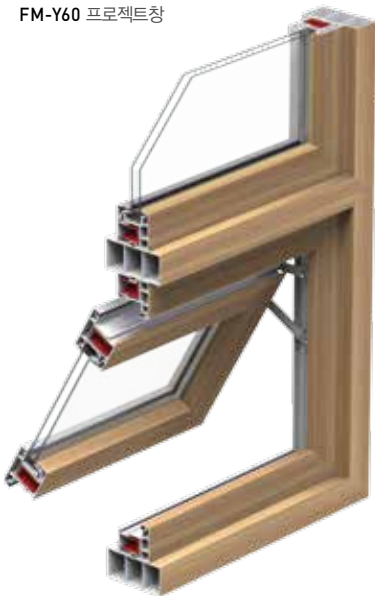
PJ 핸들 (PJ-02) 풀다운용





영림 프라임사시 프로젝트창(FM-Y60), 핸들: PJ핸들(PJ-01)탄용, PJ핸들(PJ-02)폴다운용, 색상: 영림103

FM-Y60 프로젝트창



FM-Y115PJ 프로젝트창



용도

아파트, 전원주택, 고급빌라, 오피스텔, 숙박시설, 병원, 상가 등

특징

- 16mm~24mm 두께의 유리 장착이 가능하며, 단열과 기밀성이 우수함
- 다양한 형태의 창 제작이 가능
- 창틀과 통바를 일체형으로 개발하여, 제품 제작 및 설치가 더욱 빨라짐 (115PJ)
- 조립구를 이용한 중간바 설계로 제작이 쉽고 효율적 (115PJ)
- 115mm의 넓은 공틀부를 활용하여 쉽게 마감 작업을 할 수 있음 (115PJ)
- ASA 도포를 사용하여 외부 색상 변경이 가능 (115PJ)

유리사용 두께

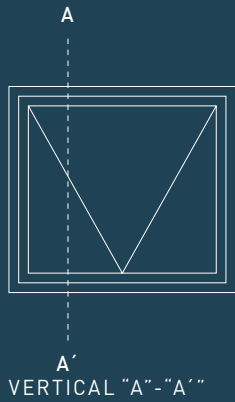
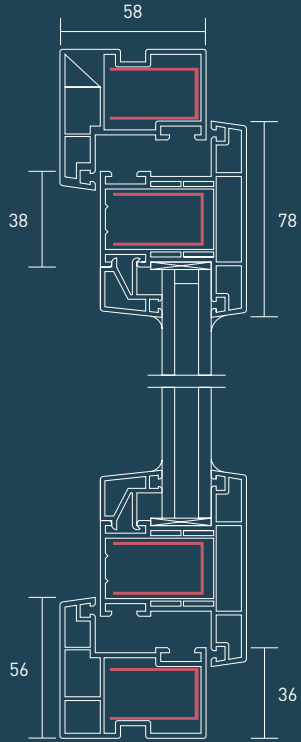
16mm~24mm

주 사용 자재

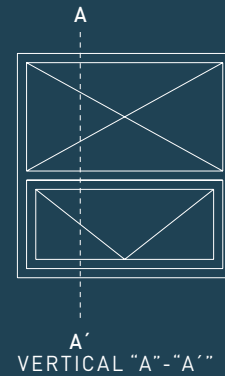
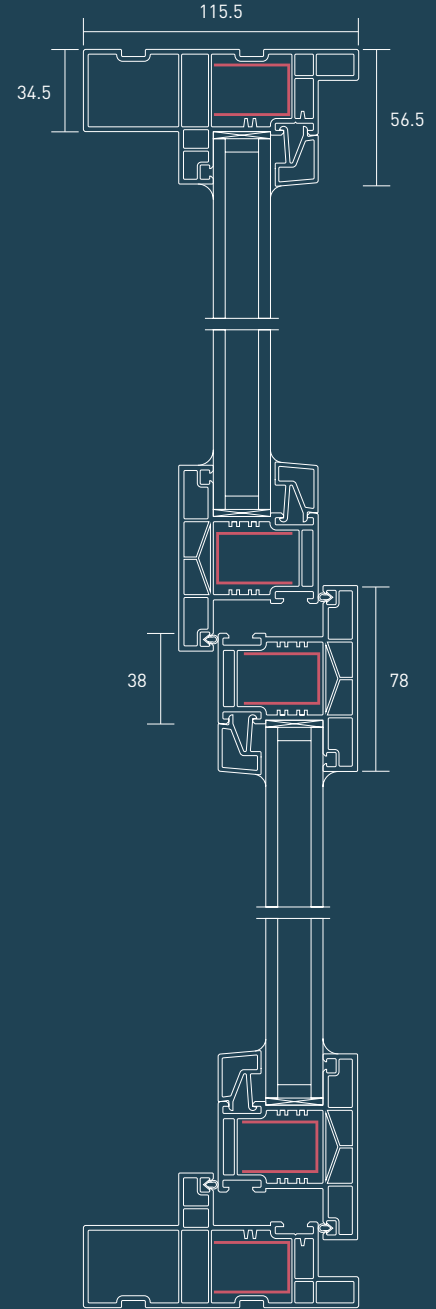
FM-Y115PJ, FM-Y60, FF-Y115PJ, FF-Y60, GB-Y24PJ, GB-Y60

프로젝트창 조립도면 | PROJECTION WINDOW

프로젝트창
FM-Y60



프로젝트창
FM-Y115PJ



※ 제품에 삽입된 보강재 사양은 현장의 조건에 따라 달라질 수 있습니다.



영림 프라임샤시 판넬창(BF-Y115P)

※ 본 이미지는 연출된 이미지이므로 상기 이미지와 실제 제품에는 차이가 있을 수 있습니다.

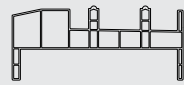
업무공간의 화사한 변화 판넬창

간이 건물에 적합한 합리적인 창호

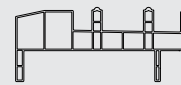
단순한 구조로 작업이 쉬운 판넬창.

밝은 빛을 충분히 받아들여 업무 환경을 빛으로 환히 밝혀줍니다.

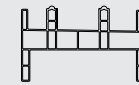
1



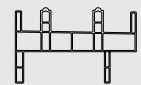
BF-Y115P (150TR)



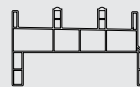
BF-Y115P (125TR)



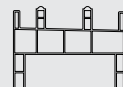
BF-Y115P (100TR)



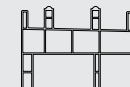
BF-Y115P (75TR)



BF-Y96P (100TR)



BF-Y96P (75TR)



BF-Y96P (50TR)

❶ 폭넓은 활용 판넬 두께에 따른 다양한 판넬창 적용이 가능하며, 간단히 끼우는 것으로 판넬 시공을 마감할 수 있어 쾌적한 작업환경을 조성합니다.

추천핸들

YC-01 크리센트(대/소)





BF-Y96P(100TR) 소형판넬창



BF-Y115P(125TR) 대형판넬창



BF-Y115P(150TR) 대형판넬창

용도

조립식 공장 등 간이 건물

특징

- 판넬 조립형 구조로 설치 용이
- 개폐력과 창틀 레일 내마모성 우수

유리사용 두께

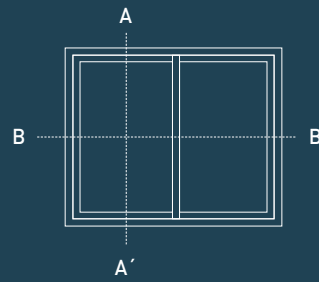
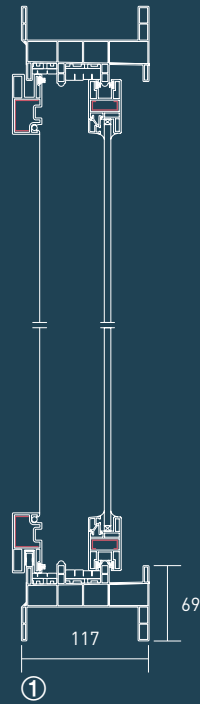
3mm~24mm

주 사용 자재

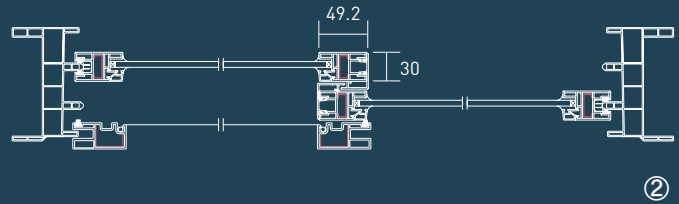
BF-Y96P (50TR, 75TR, 100TR),
BF-Y115P (75TR, 100TR, 125TR, 150TR),
SF-Y80P, SF-Y115N, SF-Y115W, SF-Y115G,
SF-Y115M, MC-Y80, MC-Y115W, MC-Y115G,
MC-Y115M, MF-Y115G, MF-Y140B

패널창 조립도면 | PANEL WINDOW

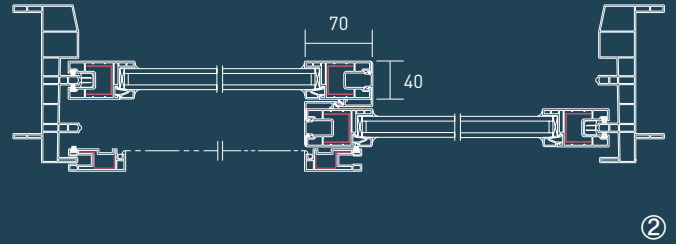
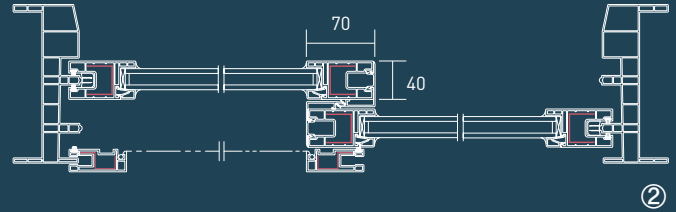
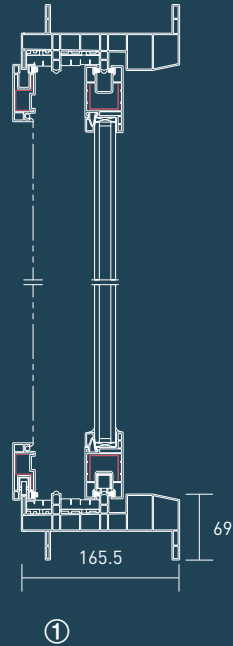
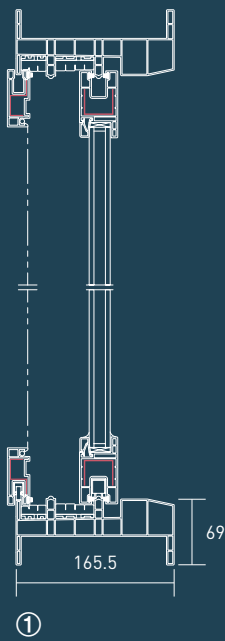
소형패널창
BF-Y96P(100TR)



- ① VERTICAL "A"- "A'"
- ② HORIZONTAL "B"- "B'"



대형패널창
BF-Y115P(150TR)
BF-Y115P(125TR)



※ 제품에 삽입된 보강재 사양은 현장의 조건에 따라 달라질 수 있습니다.

핸들&크리센트

신제품



YLH-07(대)
화이트 NEW



YLH-07(소)
화이트 NEW



YLH-07(대)
실버 NEW



YLH-07(소)
실버 NEW



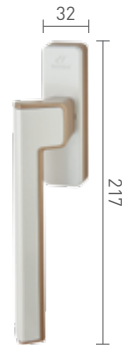
잠금장치 일체형 핸들 & 일체형 그립핸들



YLH-06 일체형
(대) 화이트 NEW




YLH-06 일체형
(소) 화이트 NEW



YLH-06 일체형
(대) 실버 NEW




YLH-06 일체형
(소) 실버 NEW



• SF-Y115G/W/B/140B 적용가능


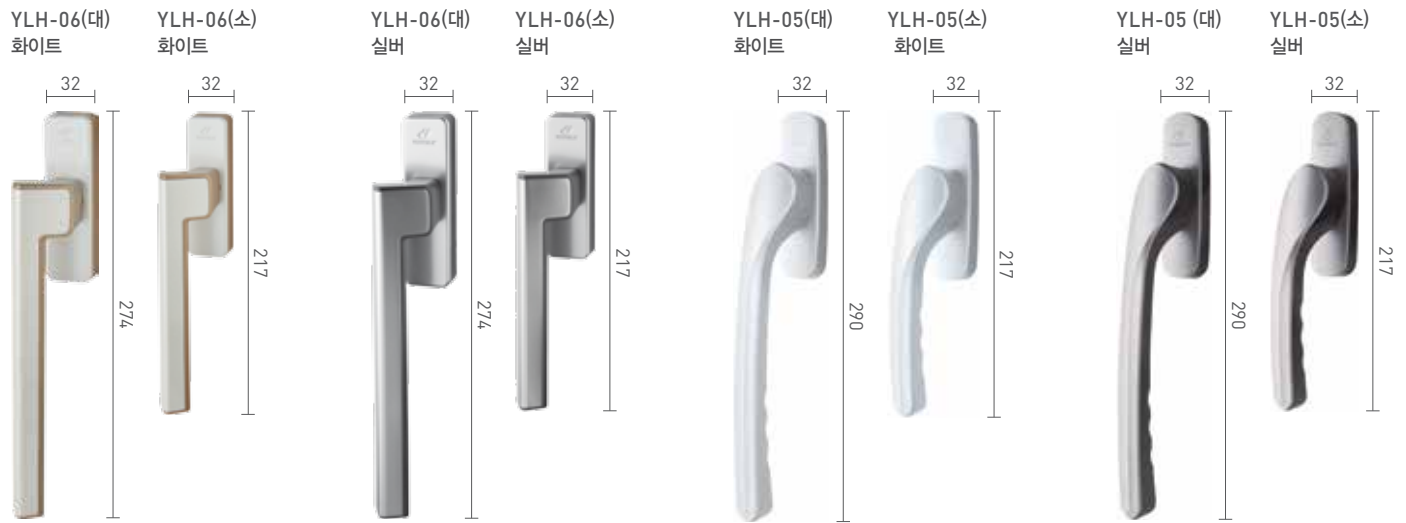
YLH-02 그립
일체형 화이트 NEW



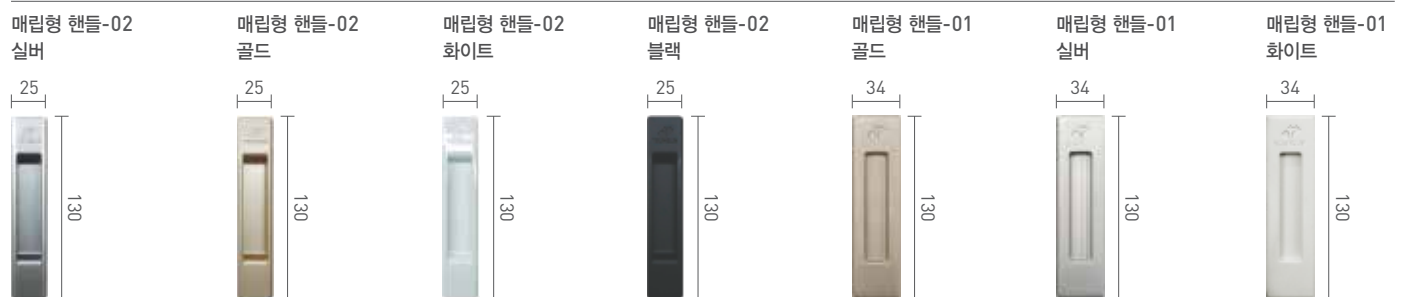
YLH-02 그립
일체형 실버 NEW



핸들




매립형 핸들

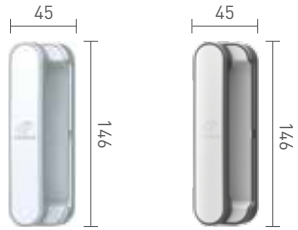


그립형 핸들

YLH-02 그립 화이트 YLH-02 그립 실버



YLH-01 그립 화이트 YLH-01 그립 실버



반자동 핸들

반자동 핸들(대) 반자동 핸들(중)

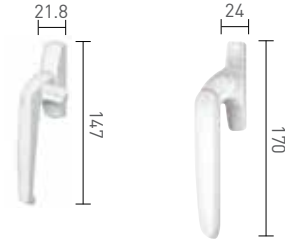


파티오(공들) 핸들



PJ 핸들

PJ 핸들 (PJ-01) 턴용 PJ 핸들 (PJ-02) 폴다운용



- 사양: 좌/우
- 색상: 화이트/블랙

터닝도어 핸들

TDH-04 (외부)



TDH-04 (내부)



TDH-03 (외부)



TDH-03 (내부)



터닝도어 경첩

TDH-01 (외부)



TDH-01 (내부)











TD경첩-01








TD경첩-02



락기어

SF-Y115G용	SF-Y115G용 무타공락	SF-Y115B용	SF-Y140B용	SF-Y140B용 원락	400mm 투락	SF-Y115G용 반자동 락	SF-Y140B용 반자동 락
15  130	15  154	15  130	17  165	14  130	14  400	14.8  600	16.8  600


크리센트

YC-01(대)	YC-01(소)	YC-02(대)	YC-02(중)	YC-02(소)
23  121	23  78	26.5  129	23.6  90	23.6  75


부자재일반

롤러


SFR-80PVC



SFR-80




SFR-Y115M 고정



SFR-Y115G 고정



SFR-115G 보조




SFR-Y115M 단롤러



SFR-Y115G 단롤러



SFR-Y115B 단롤러



SFR-Y140B 단롤러



SFR-Y115G 쌍롤러



SFR-Y115B 쌍롤러




SFR-Y140B 쌍롤러

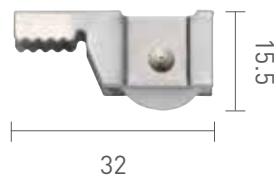


방충망창 롤러

MFR-Y96



MFR-Y115G



MFR-Y140B

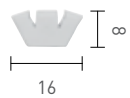


MFR-Y140BS

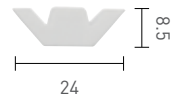


SF용 스톱퍼

SFS-Y80



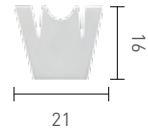
SFS-Y115M




SFS-Y115G



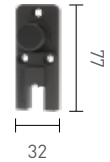
SFS-Y115B



SFS-Y140B

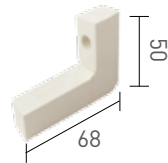


MC용 스톱퍼

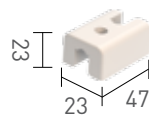


BF용 스톱퍼

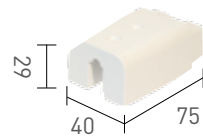
115(S) 상부 스톱퍼




115 크리센트 스톱퍼




115 핸들 스톱퍼




115(L) 스톱퍼



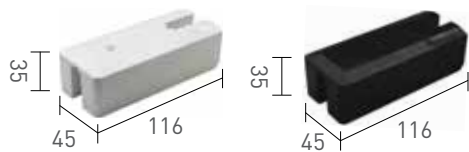
120B 스톱퍼



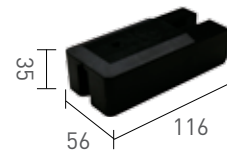
120B(RC) 스톱퍼




140B 스톱퍼(white/black)



140B(RC) 스톱퍼(black)




140B 중간 스톱퍼(white/black)




프라임샤시 색상

ASA 운영 색상 4종



회색



진회색



다크



블랙

영림 베스트 컬러 12종



영림 142번



영림 144번



영림 50번



영림 53-1번



영림 34번



영림 40번



영림 135번



영림 74번



PW836-1



영림 99번



영림 107번



영림 97번

※ 영림 프라임샤시 색상 샘플판에서 실제 색상을 확인하세요.
 ※ 시트 컬러는 인쇄된 색상으로 실제 색상과 다를 수 있습니다.

영림 주문재 색상 148종

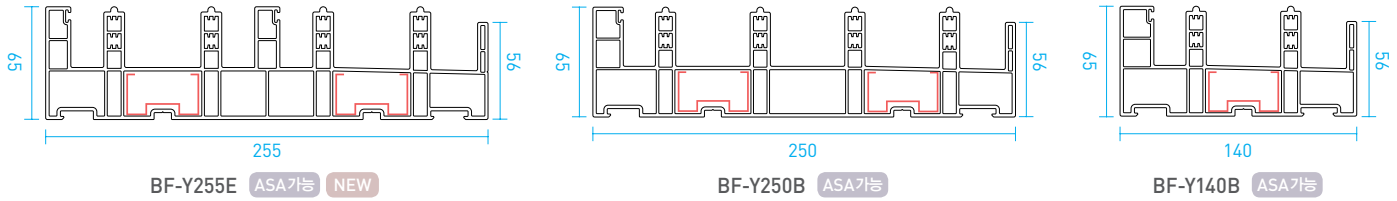
다양한 색상, 다양한 디자인 - 영림의 시트 샘플북을 보시면 인테리어에 어울리는 영림 프라이머시스의 색상을 선택할 수 있습니다.

영림 01번	영림 02번	영림 03번	영림 04번	영림 05번	영림 06번	영림 07번	영림 08번	영림 09번	영림 10번	영림 11번	영림 12번
영림 13번	영림 15번	영림 16번	영림 17번	영림 18번	영림 19번	영림 20번	영림 21번	영림 22번	영림 23번	영림 24번	영림 25번
영림 26번	영림 27번	영림 28번	영림 29번	영림 30번	영림 31번	영림 32번	영림 33번	영림 34번	영림 35번	영림 36번	영림 37번
영림 38번	영림 39번	영림 40번	영림 41번	영림 42번	영림 43번	영림 44번	영림 45번	영림 47번	영림 48번	영림 49번	영림 50번
영림 51번	영림 53-1번	영림 54번	영림 55번	영림 56번	영림 57번	영림 58번	영림 59번	영림 60번	영림 61번	영림 62번	영림 63번
영림 64번	영림 65번	영림 66번	영림 67번	영림 71번	영림 72번	영림 73번	영림 74번	영림 75번	영림 76번	영림 77번	영림 78번
영림 79번	영림 80번	영림 81번	영림 82번	영림 83번	영림 84번	영림 85번	영림 86번	영림 87번	영림 88번	영림 89번	영림 90번
영림 91번	영림 92번	영림 93번	영림 94번	영림 95번	영림 96번	영림 97번	영림 98번	영림 99번	영림 100번	영림 101번	영림 102번
영림 103번	영림 104번	영림 105번	영림 106번	영림 107번	영림 108번	영림 109번	영림 110번	영림 111번	영림 112번	영림 113번	영림 114번
영림 115번	영림 116번	영림 117번	영림 118번	영림 119번	영림 120번	영림 121번	영림 122번	영림 123번	영림 124번	영림 125번	영림 126번
영림 127번	영림 128번	영림 129번	영림 130번	영림 131번	영림 132번	영림 133번	영림 134번	영림 135번	영림 136번	영림 137번	영림 138번
영림 139번	영림 140번	영림 141번	영림 142번	영림 143번	영림 144번	영림 145번	영림 146번	영림 147번	영림 148번	영림 149번	영림 150번
영림 151번	영림 152번	영림 153번	영림 154번	※ 영림 61번부터 영림 65번은 유광필름입니다. ※ 영림 61번부터 영림 65번은 대리석시트입니다. ※ 영림 66번부터 영림 72번, 영림 79번부터 영림 85번, 영림 91번부터 영림 95번은 전사시트입니다. ※ 시트 컬러는 인쇄된 색상으로 실제 색상과 다를 수 있습니다.							

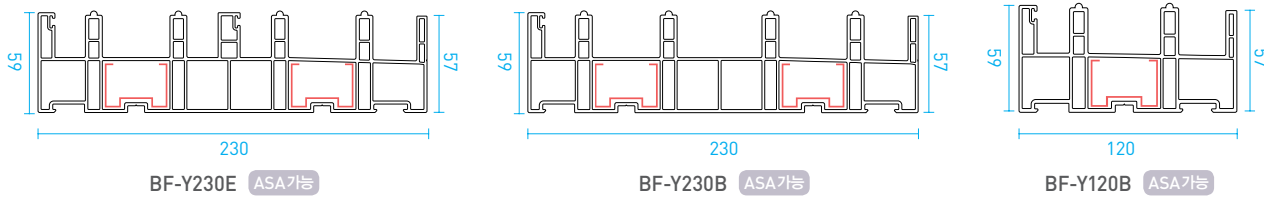
프라임샤시 기본 형상

BF 창틀

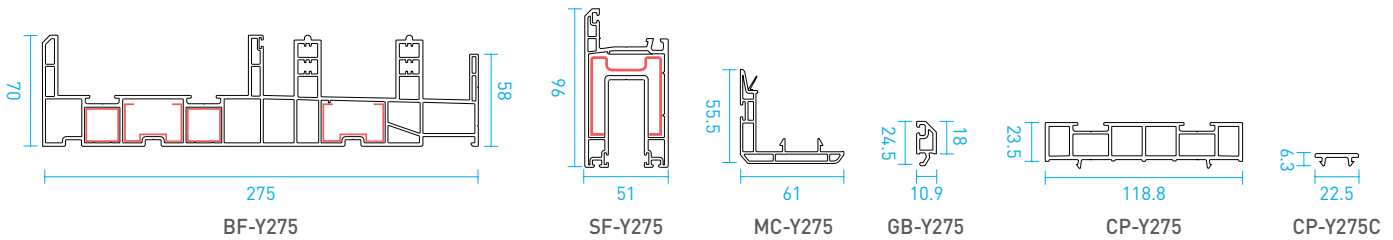
발코니베스트



발코니 전용

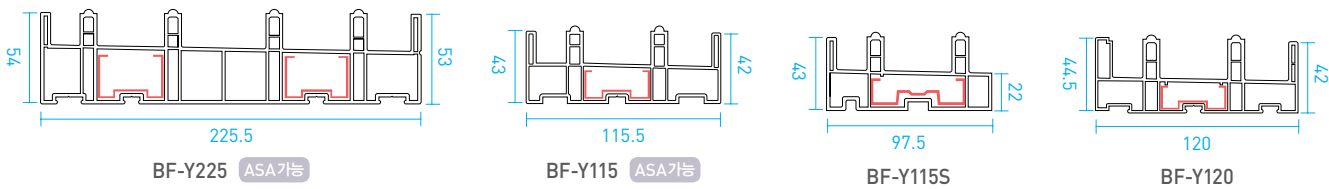


LS 발코니창

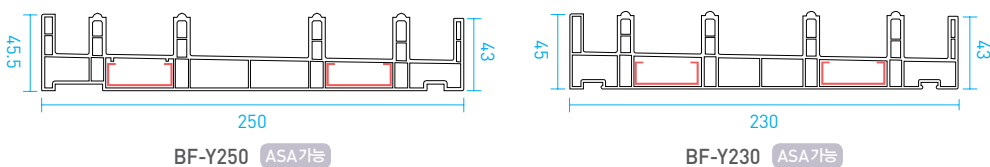


중대형창

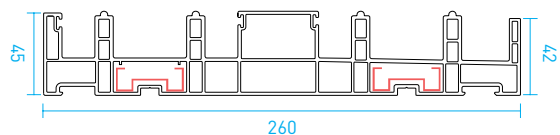
· 대형단창 · 이중창



· 스마트창

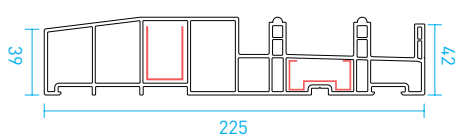


· 확장창



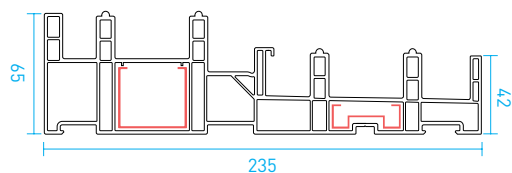
BF-Y260 ASA가능

· 공틀일체형창



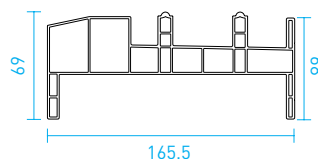
BF-Y115WA

· 해안창

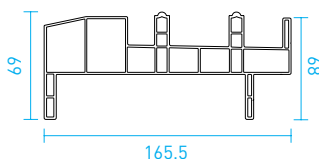


BF-Y235 ASA가능

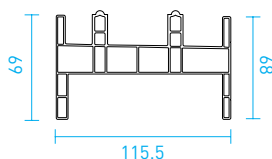
판넬창



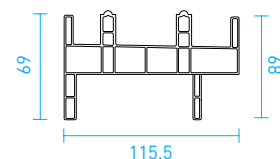
BF-Y115P(150TR)



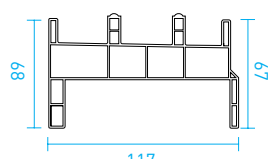
BF-Y115P(125TR)



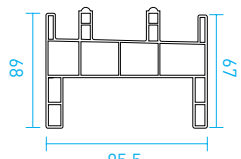
BF-Y115P(100TR)



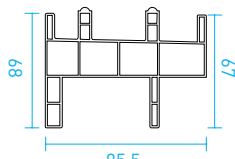
BF-Y115P(75TR)



BF-Y96P(100TR)

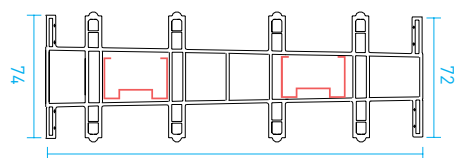


BF-Y96P(75TR)

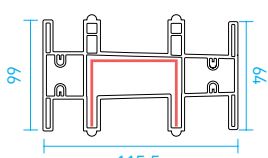


BF-Y96P(50TR)

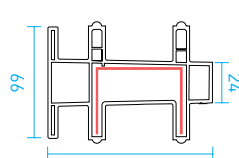
학교창



SS-Y225



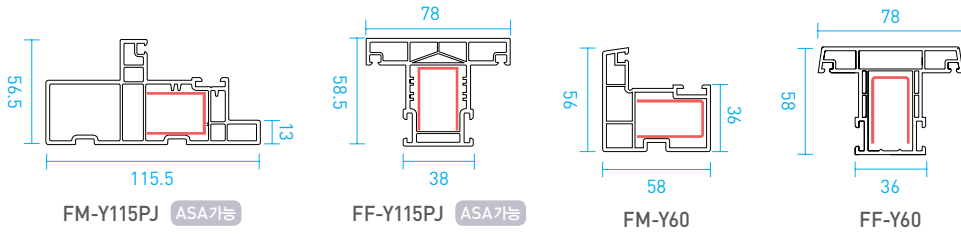
SS-Y115 ASA가능



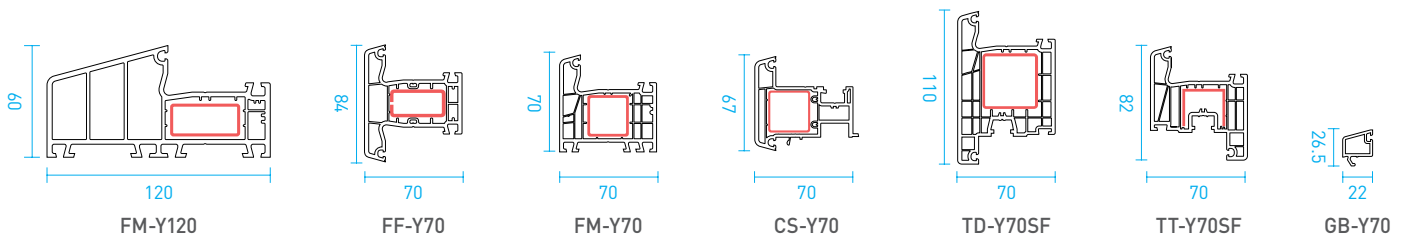
SS-Y115S

PJ 프로젝트창

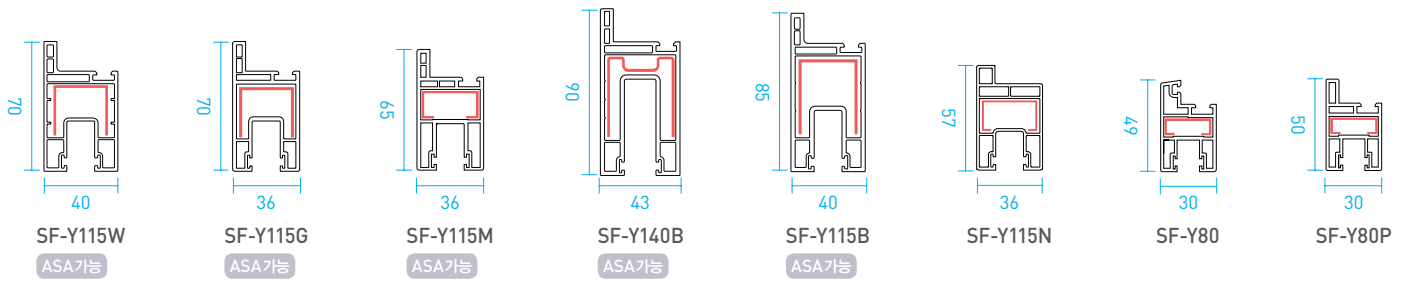
프로젝트창



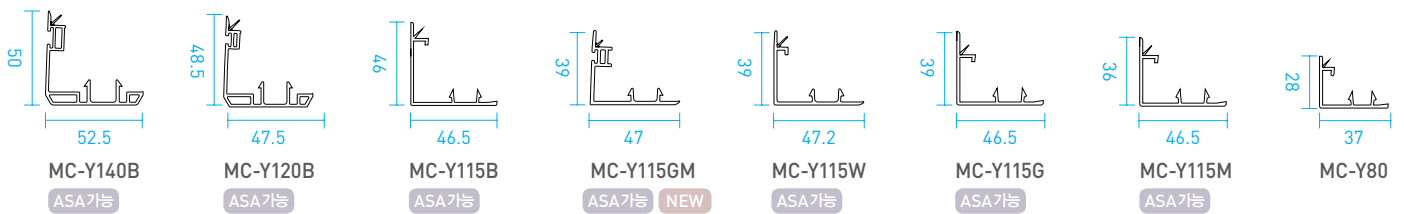
시스템창



SF 창짝



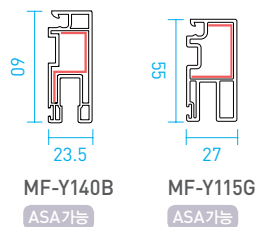
MC 방풍테



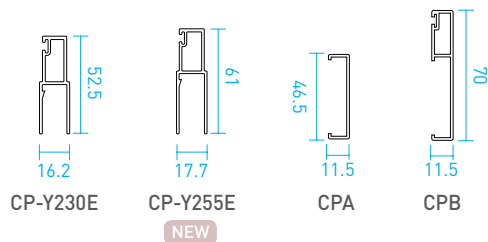
GB 유리고정테



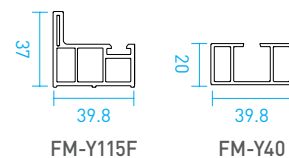
MF 방충테



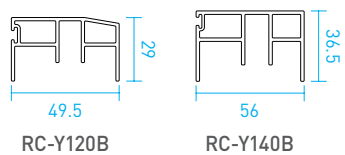
CP



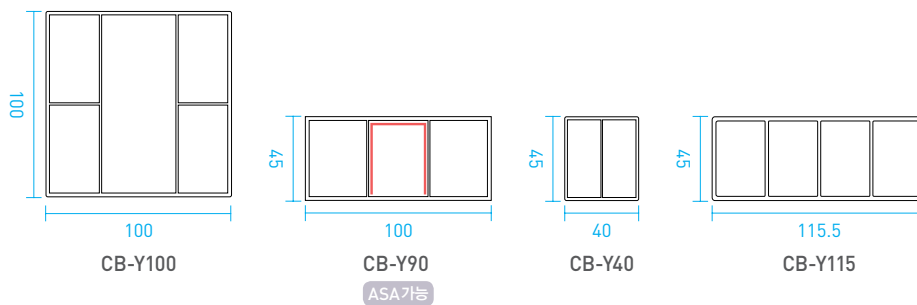
고정창



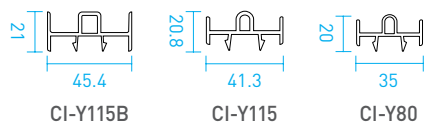
RC



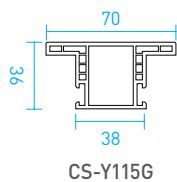
통바



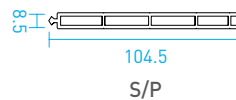
방풍살



중간바




스펜달




인증서 현황

영림 프라이머시 KS/에너지 효율 등급



- 1 에너지 소비효율 등급
BF-Y230, BF-Y225 (1등급)
BF-Y250, BF-Y235 (2등급)
BF-Y115, FM-Y115PJ (3등급)
BF-Y120B (3등급)
BF-Y230B (1등급)
BF-Y260 (2등급)

- 2 의장등록
창틀 0315141호, 0329186호,
창문 0315140호,
방충창 0313030호
창문 0315140호
창문 30-0716746호
창문 30-0755289호
창틀 30-0801252호



- 3 한국산업규격 표시
KS F 5602 합성수지 창호용 형재
산업표준화법 제17조 제1항에 따른
인증심사를 실시한 결과
한국산업표준(KS)과 인증심사기준에
적합하므로 산업표준화법 제15조에
따라 위와 같이 한국산업표준(KS)에
적합함을 인증합니다.

- 4 환경표지인증
2014.10.15 BF-Y225, BF-Y230

※ 위 인증서에 관한 자세한 정보는 당사 공사지명원을 참조하십시오.

프라임샤시 시공일반

시공 시 유의사항



- 시공 시 창틀을 임시로 고정하고, 창틀 보양을 하여 오염, 훼손되지 않도록 해야합니다.
- 개구부는 최대한 평면으로 하고, 시공 중 창틀이 떨어지거나 넘어지지 않도록 수평을 맞추어 주의하여 시공해야 합니다.

사용상 주의사항



창을 안전하게 사용하기 위한 주의사항이므로 잘 읽은 후 올바르게 사용하여 주십시오.

- 창을 여닫을 때 손이나 옷자락이 끼이지 않도록 주의하십시오.
- 창문 개폐가 원활하지 않은 경우, 무리한 작동은 고장의 원인이 될 수 있으니 주의하십시오.
- 난방 또는 열기구를 사용할 경우에는 열풍이나 열기가 직접 창에 닿지 않도록 사용하여 주십시오. (창 변형의 원인이 될 수 있습니다.)
- 방충망은 아이들이 창문 밖으로 떨어지는 것을 막지 못하니, 창문이 열렸을 때 아이들이 방충망 가까이 가지 않도록 주의 하십시오.

유리 작업



- 유리 두께는 창짝 사이즈 및 외창 적용시 풍압 등급에 따라 선택하여 사용해야 합니다.
- 유리 절단 치수는 폭과 높이 방향이 동일하게 창짝의 유리 장착면 안쪽치수 기준으로 5mm~10mm 짧게 절단하거나, 일반 기준 8mm이상 물림이 되도록 해야합니다.
- 창짝의 유리 장착면에는 세팅블럭을 사면에 설치하여, 창틀에 유리 하중이 고르게 분배되도록 하고, 창짝이 안전하게 개폐되도록 합니다. 또한, 유리가 프로파일에 직접 닿지 않게 하여 보강재 고정 피스의 직접 접촉에 따른 유리 파손을 방지합니다. (세팅블럭은 유리 하중을 견디는 PVC 계통으로 하고 폭은 유리두께보다 2mm 정도 넓어야 하며, 지지용은 40mm~50mm가 적절하고, 간격 유지용은 20mm~30mm로 해야 합니다.)
- 창짝 잠금장치가 체결된 상태에서 수평계로 수직 수평을 조정한 후 실리콘 작업을 해야 합니다. (창틀이 틀어진 상태에서 실리콘 작업 시 창짝의 변형 및 파손 우려가 있으므로 주의해야 합니다.)

영림 프라임샤시 라인업

아파트, 주상복합, 단독주택, 빌라, 전원주택 등 현대인의 다양한 주거형태를 모두 만족시키는 영림 프라임샤시의 다양한 제품을 탐색해보세요.

- 1 일반내창
- 2 시스템창
- 3 분합문
- 4 터닝 도어
- 5 기타
- 6 단창(비확장용)



1 일반내창



대형단창

2 시스템창



LS 발코니창(Lift & Slide)



시스템창(Tilt & Turn · Parallel Slide & Tilt)

이중창(확장용)



발코니베스트 이중창 · 해안창



발코니 전용 이중창 · 해안창



해안창



확장창



스마트창 · 스마트확장창



대형창 · 이중창

3 분합문



공틀일체형창

4 터닝 도어



시스템 터닝 도어

5 기타



프로젝트창



Fix & Slide · 학교창

6 단창(비확장용)



발코니베스트 단창



발코니 전용 단창



대형단창

YOUNGLIM KITCHEN

일상이 즐거워지는 마법 영림키친

가족 모두의 건강과 행복을 위한 공간이기에
영림키친은 E0 등급의 친환경 자재를 사용하며
가구를 조립하는 부품, 접착제 등
세밀한 부분도 놓치지 않습니다.
오랜 노하우와 기술력으로 영림의 자동화 시스템이 만들어낸
영림키친은 다양한 디자인과 맞춤설계로
안심하고 요리할 수 있는 주방을 만들어드립니다.



차별화된 디자인

다양한 현대인의 라이프스타일과 최신의 인테리어 트렌드를
연구하여 차별화된 디자인을 선보입니다.



믿을 수 있는 자체생산 시스템

저가의 OEM 제품이 아닌 영림의 자체 생산
시스템으로 우수한 품질을 보증합니다.



원스톱 인테리어 서비스

30년 인테리어 노하우를 바탕으로 실측부터 시공,
A/S에 이르기까지 원스톱 인테리어 서비스를 제공합니다.



세계 1위 파트너사와 함께 하는 영림키친

세계 1위 하드웨어 업체인 블룸社 **blum** 부터 삼성 **SAMSUNG** 등
각 분야 대표기업들과 함께 합니다.





레이나 셰이커화이트 R-01



※ 연출된 이미지는 인쇄된 색상이므로 실제와 다를 수 있으니 유의하시기 바랍니다.

모던한 플래닝의 화이트&그레이 키친 네오 그레이 N-04 BEST & 화이트 N-01


맛있는 요리는 완벽한 수납에서부터

도시적 감성의 네오 그레이 컬러로 깔끔한 주방을 완성하세요.
세련된 스타일의 완성도 높은 투톤 키친으로 즐거운 휴파티 공간으로도 제격입니다.



1 삼성 빌트인 콤비 냉장고 많은 공간을 차지하는 냉장고를 커튼장에 섞어 주방 도어와 동일한 마감으로 가전기기들을 깔끔하게 사용할 수 있습니다. 2 카운터 테이블 따뜻한 톤의 우드 테이블이 가족들과 마주보고 대화하며 정겹게 요리할 수 있는 공간을 선사합니다.

네오 컬러옵션





※ 연출된 이미지는 인쇄된 색상이므로 실제와 다를 수 있으니 유의하시기 바랍니다.

도회적 감성의 아틀리에

지오 그레이스톤 Z-01 BEST

프라이빗한 공간에서 즐기는 하우스 파티

우아하고 세련된 인터스트리얼 감성으로 분위기를 잡아주고
리얼하고 러프한 스톤 표면 질감은 모던한 공간 연출에 효과적입니다.
언제 어디서나 자신감 넘치는 나만의 아틀리에로 당신을 초대합니다.



1 **키 큰 오픈장** 보여주고 싶은 소품부터 큰 식기류까지 다양하게 수납할 수 있는 키 큰 오픈장. 오스트리아 블룸社 **blum** 의 하드웨어로 더욱 견고합니다. **2** **프리미엄 사각싱크** 사각 싱크볼은 1mm 두께의 스테인리스 철판으로 제작되었으며 코팅 처리가 되어 있어 스크래치가 잘 나지 않습니다. 우수한 내구성과 내오염성으로 오래도록 안심하고 사용할 수 있습니다. **3** **미드웨이 알루미늄 선반장** 장식장을 겸하는 넓고 세련된 선반장이 고급스러운 분위기를 연출합니다.

표면재



Z-01 그레이스톤

핸들



YKH-01D 매립형핸들 흑니켈



※ 연출된 이미지는 인쇄된 색상이므로 실제와 다를 수 있으니 유의하시기 바랍니다.

세련된 유럽식 주방

키마 스노우화이트 K-01 & 다크브라운 K-02

화이트와 브라운 컬러가 조화로운 감각적인 휴식공간

두께감 있는 블랙엣지의 세련된 도어 마감으로 손끝에서부터 고급스러움을 느낄 수 있습니다. 알루미늄 프레임 유리 도어는 다양한 크기를 조합하여 특별한 장식장 연출이 가능합니다.



❶ 4단 선반 팬트리장 AS-301 도어와 함께 열리는 팬트리 선반은 물건을 간편하게 확인하고 꺼낼 수 있습니다. ❷ 엘레시 싱크볼 이탈리아 수입 싱크볼인 '엘레시 쿼드라 130'은 아크릴 수지와 화강암 입자가 혼합된 신소재로 견고하게 제작된 제품입니다. ❸ 알루미늄 프레임 유리 장식장 현대 건축물의 외관처럼 절제되고 견고해 보이는 알루미늄 프레임 유리 도어입니다. 다크 그레이톤의 마감과 브론즈 유리를 사용하여 모던하고 차분한 분위기를 연출합니다.

표면재



K-01 스노우화이트

핸들



YKH-11B 블랙

엣지



2T 블랙



K-02 다크브라운

TOTAL INTERIOR YOUNGLIM

라이프스타일에 꼭 맞는 인테리어 제안

영림은 인테리어와 관련한 상담부터 시공까지 여러분의 라이프스타일에 꼭 알맞은 맞춤형 토털 솔루션을 제공합니다. 영림의 특별한 노하우와 고객 만족 서비스를 직접 경험해보세요.





 영림 몰딩 도어

 영림 키친바스

 영림 프라임샤시

 영림 홈앤리빙



WHY YOUNGLIM

왜 꼭 영림 정품(正品)을 써야 할까요?

원자재부터 서비스에 이르는 모든 부분에 품질에 대한 자부심을 담고 있는 영림의 제품에는 영림이 인증하는 정품 마크가 표기되어 있습니다. 영림 정품 제품으로 영림의 전문성과 고객만족 서비스를 느껴보세요.

풍부한 경험과 노하우, 품질로 말하는 영림



영림 도어



영림 마루엔



영림 도어 경첩



영림 키친



영림 디자인글라스 도어




영림 프라임인테리어필름



영림 스타일월



영림 래핑몰딩




영림 도어 핸들



영림 단조 도어



영림 PVC 발포문틀



영림바스

- 영림 래핑몰딩 일부 제품(기둥몰딩, 액자몰딩, 마감몰딩, 비딩 등)은 후면 마킹이 되어 있지 않습니다.
- 영림 도어의 정품 마크가 경첩, 영림핸들, 유리, 단조 등 내부 구성품의 정품을 인증하지 않습니다. 각 내부 구성품의 정품 인증 마크를 꼭 확인하세요.
- 폴 핸들, 모티스락, 슬라이딩락, 스윙경첩, 스프링경첩, 히든경첩은 영림마크가 없습니다.

다양한 인테리어를 아우르는 영림 브랜드

영림 몰딩 도어



뛰어난 내구성과 세련된 디자인의 영림 도어. 다양한 영림 도어시스템과 디테일이 살아있는 몰딩으로 차별화된 공간을 완성합니다.



단열과 보온, 소음 차단 효과는 물론 공간을 둘로 나눠 효율성을 높이는 인테리어 기능까지 — 영림 중문은 맞춤형 설계와 놀라운 아이디어로 효과적인 공간 연출을 원하는 여러분에게 최적의 솔루션을 제공합니다.

영림프라임샤시



인테리어의 출발인 창. 창이 다르면 풍경이 달라집니다. 영림 프라임샤시는 세련된 디자인, 최첨단 기능으로 실재를 보다 아름답고 쾌적하게 만들어 드립니다.

영림 키친



스타일과 기능성을 두루 갖춘 섬세한 디자인으로 영림 키친은 평범했던 공간에 새로운 가치를 부여합니다.

영림바스



아름답고 편안한 나만의 욕실을 꾸며주는 영림바스. 효율적인 수납 기능과 다양한 디자인의 욕실장부터 약세서리까지, 영림바스가 함께합니다.

영림 홈엔리빙



거실은 집의 첫인상이자 중심이기에 영림 홈엔리빙은 최고급 소재만을 엄선하여 최상의 품질을 보장합니다.

수상 내역



2017 대한민국
중소기업인대회
은탑산업훈장 수상



2017 대한민국
중소·중견기업
대상 수상



2017 기업혁신대상
산업부장관상 수상



2017 국가지속가능경영대상
환경부장관상 수상



2016 / 2014 중앙일보
소비자선정 최고의 브랜드
대상 수상



2015 대한민국디자인대상
산업통상지원부장관상
수상



2015 / 2013 한국색채대상
제품부문 최우수상 수상

YOUNGLIM IN MEDIA

드라마 제작 지원 및 제품 협찬

KBS 주말드라마 「같이 살래요」 토탈 인테리어 브랜드 영림을 배경으로 펼쳐지는 휴먼드라마



드라마 제품 협찬



미스티
(JTBC 금토드라마)



당신이 잠든 사이에
(SBS 드라마스페셜)



미워도 사랑해
(KBS 저녁일일극)

- 아버지가 이상해 (KBS 주말드라마)
- 무궁화 꽃이 피었습니다 (KBS 저녁일일극)
- 푸른바다의 전설 (SBS 드라마스페셜)
- 월계수 양복점 신사들 (KBS 주말드라마)
- 내 딸 금사월 (MBC 주말드라마)
- 킬미 힐미 (MBC 수목드라마)
- 별에서 온 그대 (SBS 수목드라마) 외 다수

YOUNGLIM HISTORY

연혁

- 2018 03 영림홈엔리빙 송파갤러리 오픈
03 영림홈엔리빙 인천갤러리 오픈
01 영림산업 6공장 설립
- 2017 12 여성가족부 가족친화 우수기업 선정
12 산업정책연구원 대한민국 중소·중견기업 대상 수상
12 중소벤처기업부 대한민국 중소기업인 대회 은탑산업훈장 수상
12 헤럴드경제 중소·중견기업 혁신대상 수상
11 중앙일보 기업혁신대상 산업부장관상 수상
06 조선일보 국가지속가능경영대상 수상
03 한국경제 대한민국 명품브랜드 대상 수상
02 매일경제 대한민국 최고의 경영대상 수상
- 2016 11 2016 한국의 최고경영인상 수상
10 대한민국창조경영대상 수상
09 조선뉴스프레스 소비자중심 3.0 브랜드 대상 수상
산림청, 한국임업진흥원 주관 2016 수출유망 기업지정
목재제품 발굴대회 금상 수상
중소기업경영대상 수상
07 TV조선 2016 경영대상 수상
05 동아일보 소비자선정 2016 착한브랜드 대상 수상
01 중앙일보 소비자선정 최고의 브랜드 대상 수상
- 2015 11 대한민국디자인대상 수상
한국색채대상 수상
08 ISO 14001 인증획득
- 2014 12 인천항토기업 선정
01 중앙일보 소비자선정 최고의 브랜드 대상 수상
- 2013 12 중국 법인 '류주영림목업유한공사' 설립
11 색채디자인대상 최우수상 수상
05 중앙일보 고객사랑 브랜드대상 선정
03 서울경제신문 한국품질경쟁력 우수기업 선정
- 2012 건 마크 획득

- 2011 03 납세자의 날 모범납세자 선정
- 2010 07 안산공장 설립
03 제5공장 설립
- 2008 영림산업(주) 설립
07 KS F 3109 인증획득
- 2007 05 디자인연구소 서울지점 설립
- 2006 영림화학 제2공장 설립
- 2004 09 제3공장 설립
- 2003 12 제2공장 설립
- 2002 KS F 5602 화학 제1공장 인증획득
- 2001 영림화학(주) 설립
- 2000 10 ISO, KS 표시 인증획득
ISO, 9001 인증획득
- 1997 06 제1공장 준공
- 1987 12 본사공장 설립
- 1984 07 영림임업(주) 창립

영림의 역사는 대한민국 인테리어 내장재의 역사입니다.

불모지였던 인테리어 내장재 산업의 개척자 영림. 아름다운 공간이 아름다운 생활을 창조한다는 신념으로 지속적인 기술 개발과 품질 향상을 추구하고 있습니다.

영림 전속 모델
지진희

지진희
지진희



영림 홈앤리빙 전시장



인천 갤러리
21694 인천광역시 남동구 아암대로 1085 (고잔동) | 대표전화 032-822-5500

송파 갤러리
05837 서울특별시 송파구 송파대로111 파크하비오 205동 | 대표전화 02-412-8300

공장



영림입업 제1공장



영림입업 제2공장



영림산업 공장



영림화학 제1공장



영림화학 제2공장



영림화학 안산공장

2018/2019 영림 프라임샤시

YOUNGLIM PRIME SASH

발행 | 영림화학주식회사

디자인 | 네오포커스

인쇄 | 드림인쇄

2018/2019 영림 프라임샤시 | 1판 발행본(2018년 5월 25일)



영림화학주식회사

본사 (영림화학 1공장)

22845 인천광역시 서구 봉수대로 131

대표전화 032-577-4455 | 홈페이지 www.ylchem.co.kr

본 카탈로그에 수록된 이미지는 인쇄된 색상이므로 실제와 다를 수 있습니다. (2018년 5월 기준)